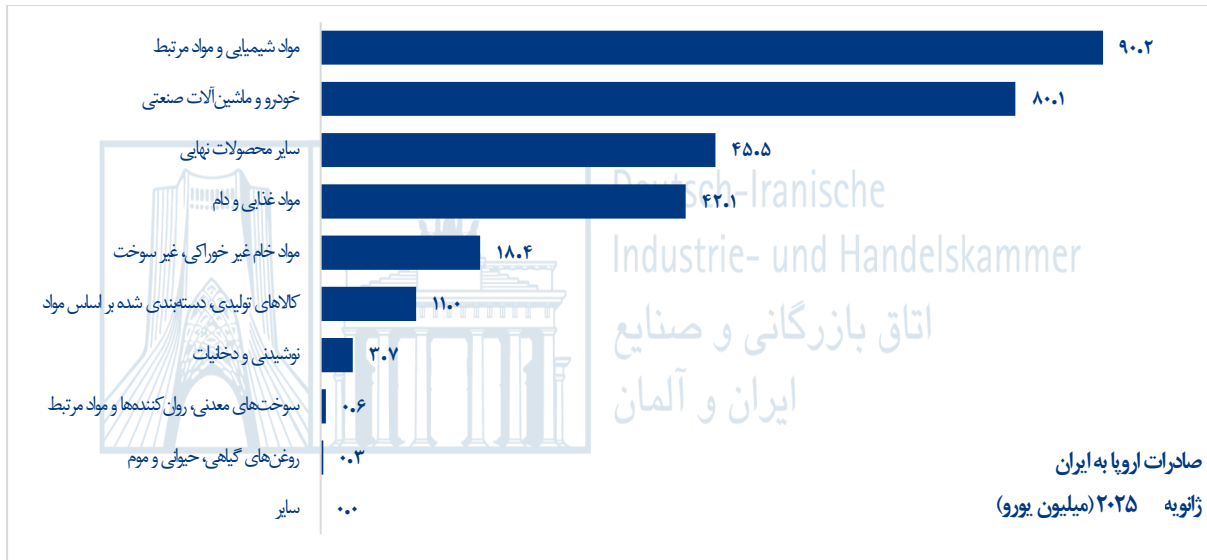
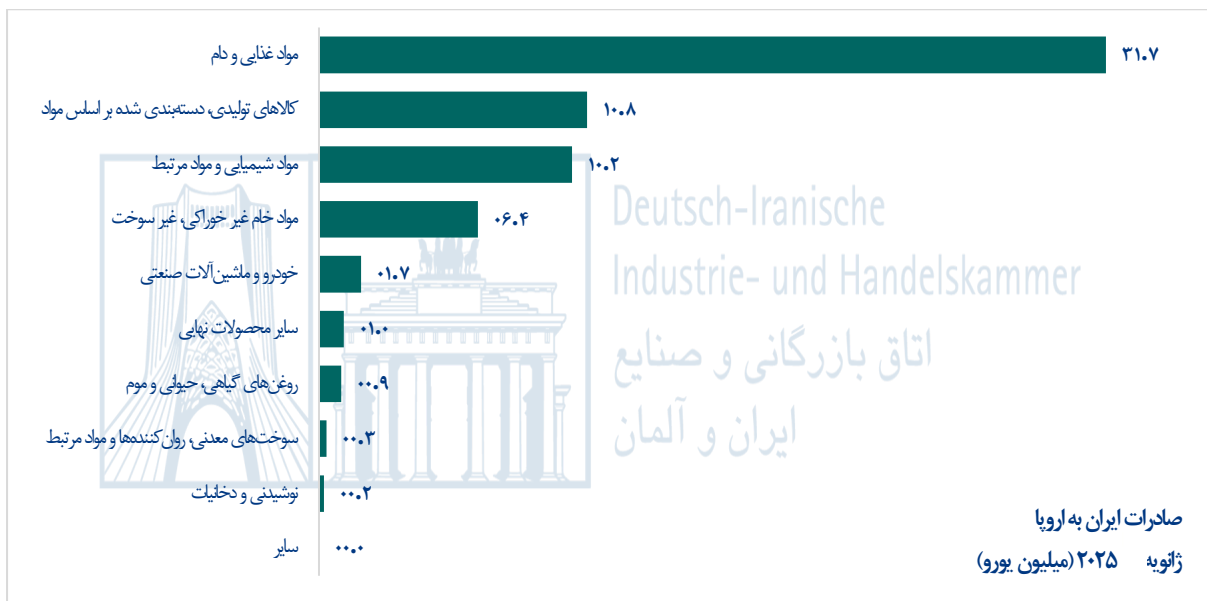


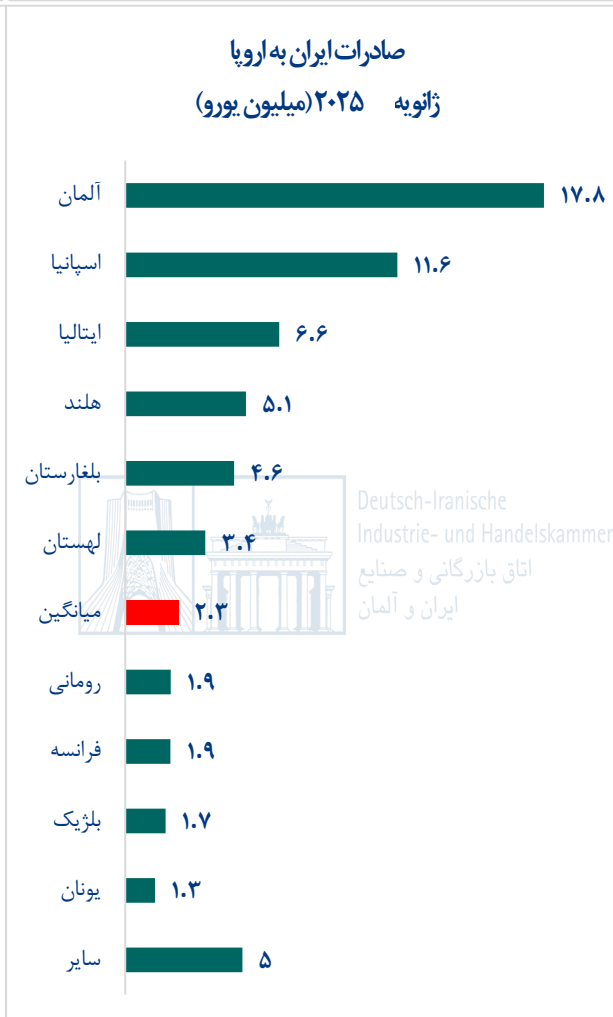
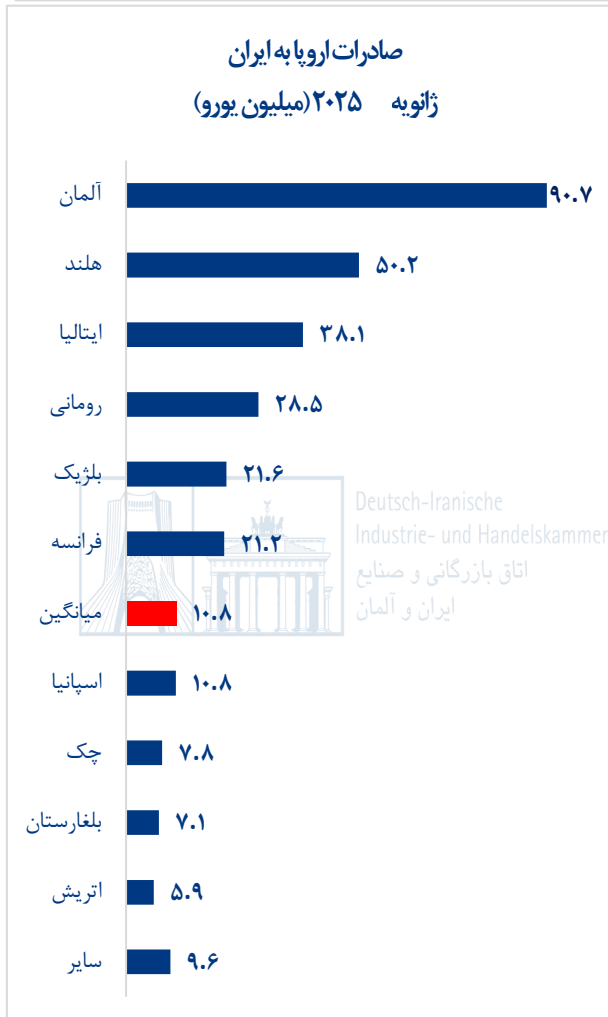
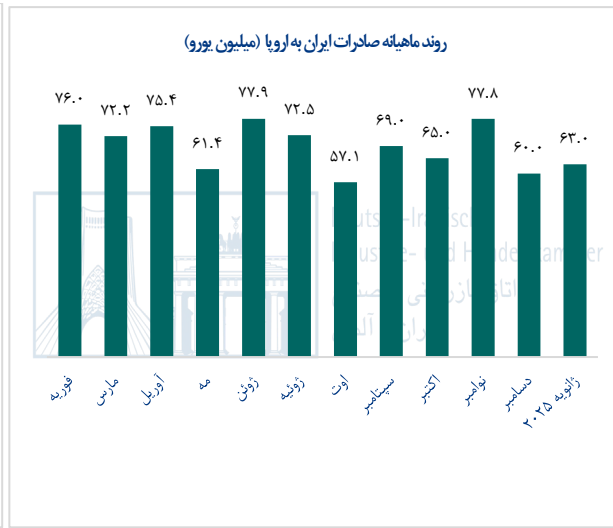
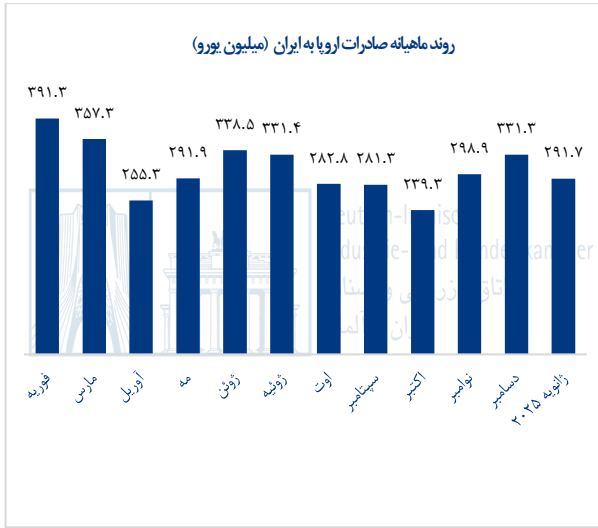
حجم تجارت بین ایران و اتحادیه اروپا – ژانویه ۲۰۲۵


- حجم تجارت در ژانویه ۲۰۲۵: ۳۵۵ میلیون یورو، **منفی ۶ درصد** نسبت به ماه مشابه در سال گذشته (۳۷۹ میلیون یورو)
 - صادرات اروپا: ۲۹۲ میلیون یورو، **منفی ۶ درصد** نسبت به ماه مشابه در سال گذشته (۳۱۱ میلیون یورو)
 - صادرات ایران: ۶۳ میلیون یورو، **منفی ۸ درصد** نسبت به ماه مشابه در سال گذشته (۶۹ میلیون یورو)



1







صادرات اروپا به ایران (میلیون یورو)

کالاهای صادراتی	ژانویه ۲۰۲۵	ژانویه ۲۰۲۴	تغییرات	-	-	-
مواد غذایی و دام	42.1	39.4	7%	-	-	-
نوشیدنی و دخانیات	3.7	4.7	-21%	-	-	-
مواد خام غیر خوراکی، غیر سوخت	18.4	14.5	27%	-	-	-
سوخت‌های معدنی، روان‌کننده‌ها و مواد مرتبط	0.6	0.3	100%	-	-	-
روغن‌های گیاهی، حیوانی و موم	0.3	0.4	-25%	-	-	-
مواد شیمیایی و مواد مرتبط	90.2	80.3	12%	-	-	-
کالاهای تولیدی، دسته‌بندی شده بر اساس مواد	11.0	12.7	-13%	-	-	-
خودرو و ماشین‌آلات صنعتی	80.1	115.0	-30%	-	-	-
سایر محصولات نهایی	45.5	42.6	7%	-	-	-
سایر	0.0	0.7	-100%	-	-	-

صادرات ایران به اروپا (میلیون یورو)

کالاهای صادراتی	ژانویه ۲۰۲۵	ژانویه ۲۰۲۴	تغییرات	-	-	-
مواد غذایی و دام	31.7	29.8	6%	-	-	-
نوشیدنی و دخانیات	0.2	0.1	100%	-	-	-
مواد خام غیر خوراکی، غیر سوخت	6.4	7.4	-14%	-	-	-
سوخت‌های معدنی، روان‌کننده‌ها و مواد مرتبط	0.3	0.1	200%	-	-	-
روغن‌های گیاهی، حیوانی و موم	0.9	4.6	-80%	-	-	-
مواد شیمیایی و مواد مرتبط	10.2	11.7	-13%	-	-	-
کالاهای تولیدی، دسته‌بندی شده بر اساس مواد	10.8	11.6	-7%	-	-	-
خودرو و ماشین‌آلات صنعتی	1.7	1.6	6%	-	-	-
سایر محصولات نهایی	1.0	1.4	-29%	-	-	-
سایر	0.0	0.3	-100%	-	-	-

منبع: مرکز تجارت اروپا