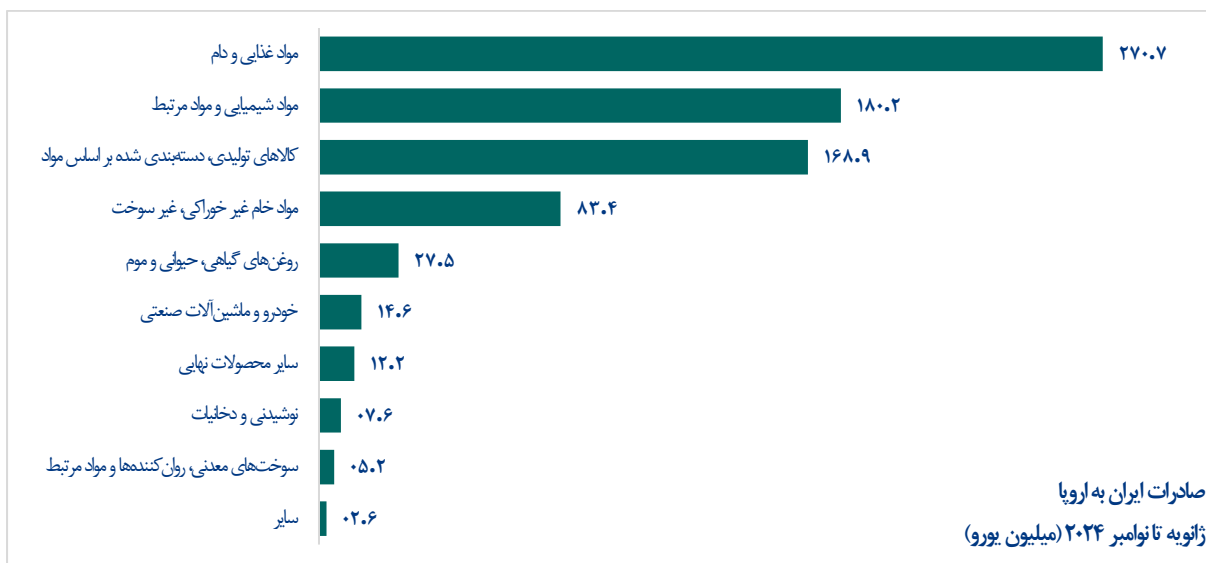
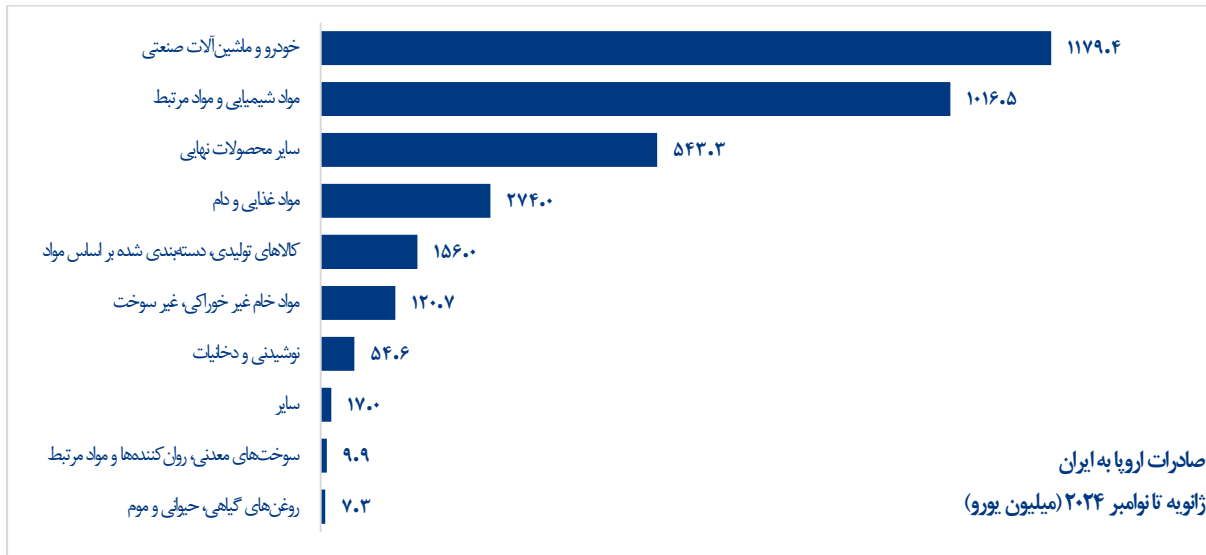
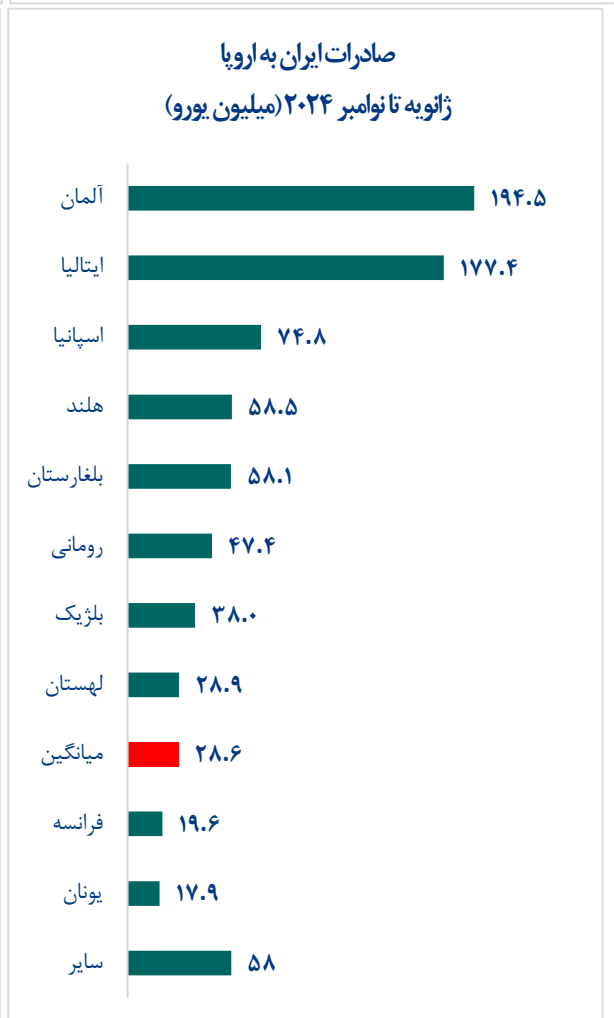
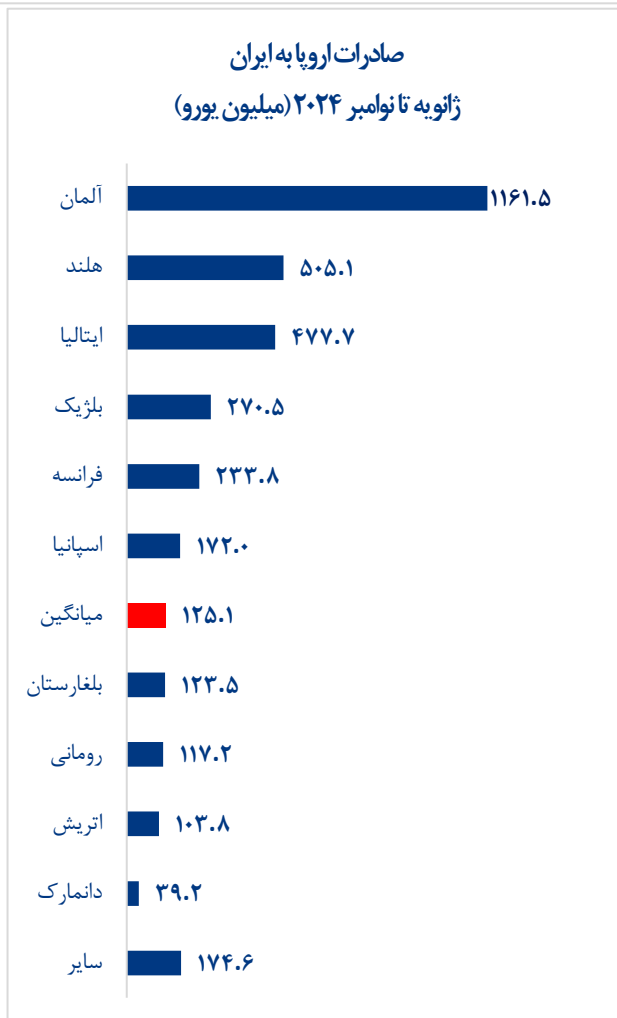
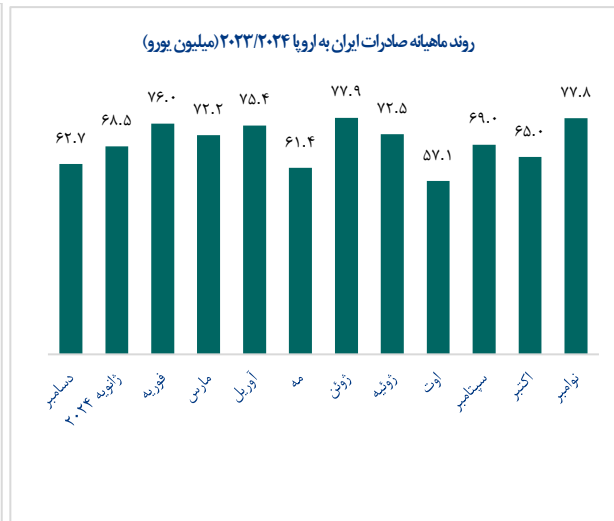
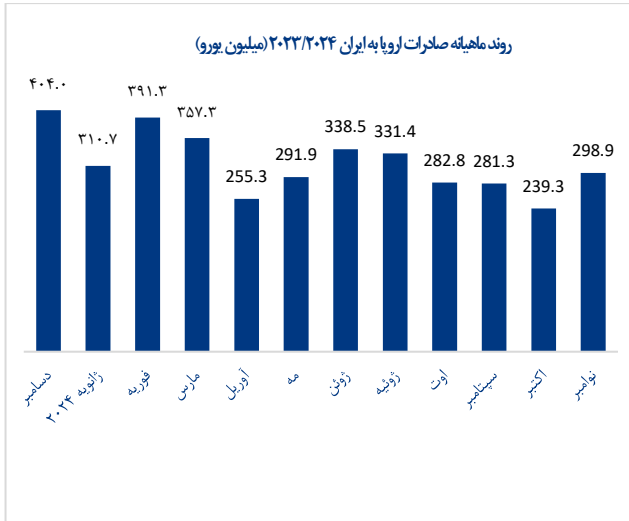


حجم تجارت بین ایران و اتحادیه اروپا - ژانویه تا نوامبر ۲۰۲۴

- حجم تجارت از ژانویه تا نوامبر ۲۰۲۴: ۴.۱۵ میلیارد یورو، **منفی ۳ درصد** نسبت به مدت مشابه در سال گذشته (۴.۲۶ میلیارد یورو)
 - صادرات اروپا: ۳.۳۷ میلیارد یورو، **منفی ۴ درصد** نسبت به مدت مشابه در سال گذشته (۳.۵۲ میلیون یورو)
 - صادرات ایران: ۷۷۳ میلیون یورو، **مثبت ۵ درصد** نسبت به مدت مشابه در سال گذشته (۷۳۸ میلیون یورو)
- حجم تجارت در نوامبر ۲۰۲۴: ۳۷۷ میلیون یورو، **منفی ۱۹ درصد** نسبت به ماه مشابه در سال گذشته (۴۶۷ میلیون یورو)
 - صادرات اروپا: ۲۹۹ میلیون یورو، **منفی ۲۲ درصد** نسبت به ماه مشابه در سال گذشته (۳۸۳ میلیون یورو)
 - صادرات ایران: ۷۸ میلیون یورو، **مثبت ۷ درصد** نسبت به ماه مشابه در سال گذشته (۸۴ میلیون یورو)





حجم تجارت ایران و اروپا، ژانویه تا نوامبر ۲۰۲۴



صادرات اروپا به ایران (میلیون یورو)

تغییرات	ژانویه تا نوامبر ۲۰۲۳	ژانویه تا نوامبر ۲۰۲۴	تغییرات	نوامبر ۲۰۲۳	نوامبر ۲۰۲۴
-17%	330.7	274.0	-76%	78.9	19.3
-17%	66.0	54.6	-16%	8.2	6.9
15%	104.9	120.7	-31%	11.5	7.9
52%	6.5	9.9	200%	0.3	0.9
11%	6.6	7.3	-47%	1.5	0.8
-7%	1094.5	1016.5	8%	94.6	102.5
-22%	200.6	156.0	-20%	16.6	13.2
-7%	1265.6	1179.4	-24%	124.5	94.3
25%	434.8	543.3	21%	43.3	52.3
-17%	15.6	17.0	-78%	4	0.9

صادرات ایران به اروپا (میلیون یورو)

تغییرات	ژانویه تا نوامبر ۲۰۲۳	ژانویه تا نوامبر ۲۰۲۴	تغییرات	نوامبر ۲۰۲۳	نوامبر ۲۰۲۴
20%	224.9	270.7	2%	31.8	32.5
245%	2.2	7.6	1000%	0.1	1.1
-23%	108.9	83.4	21%	7.1	8.6
33%	3.9	5.2	100%	0.2	0.4
196%	9.3	27.5	294%	1.6	6.3
2%	176.3	180.2	12%	16.3	18.2
-5%	177.4	168.9	-64%	23.3	8.4
-27%	20.0	14.6	-15%	1.3	1.1
-8%	13.3	12.2	-8%	1.3	1.2
271%	0.7	2.6	-100%	0.2	0

منبع: مرکز تجارت اروپا