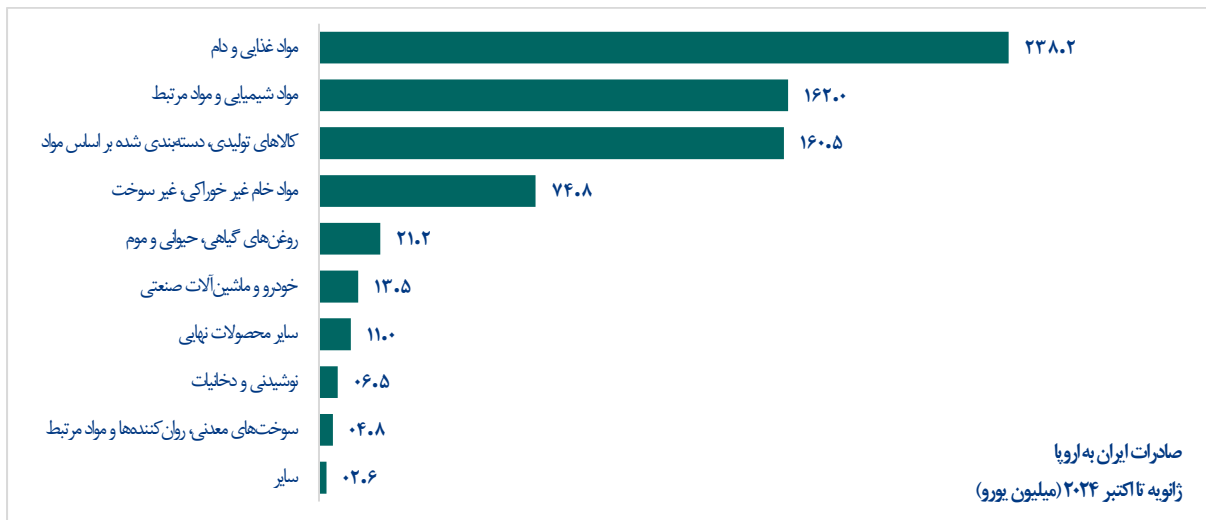
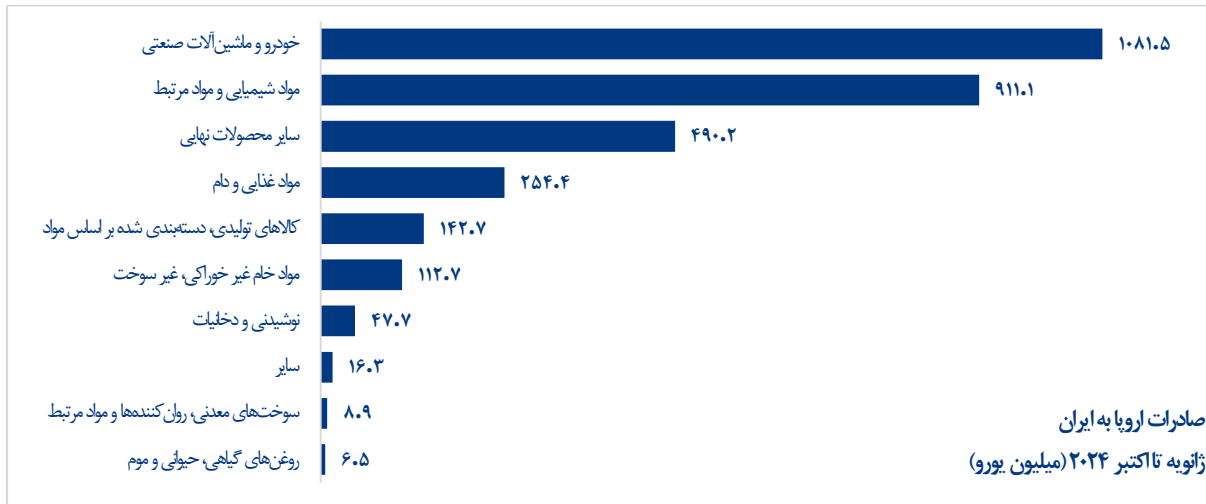
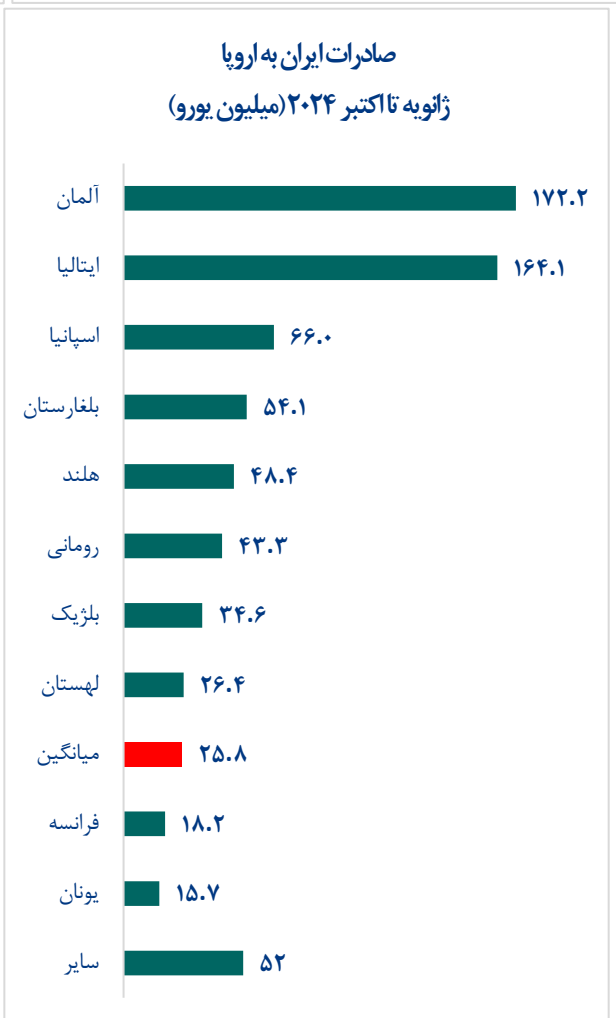
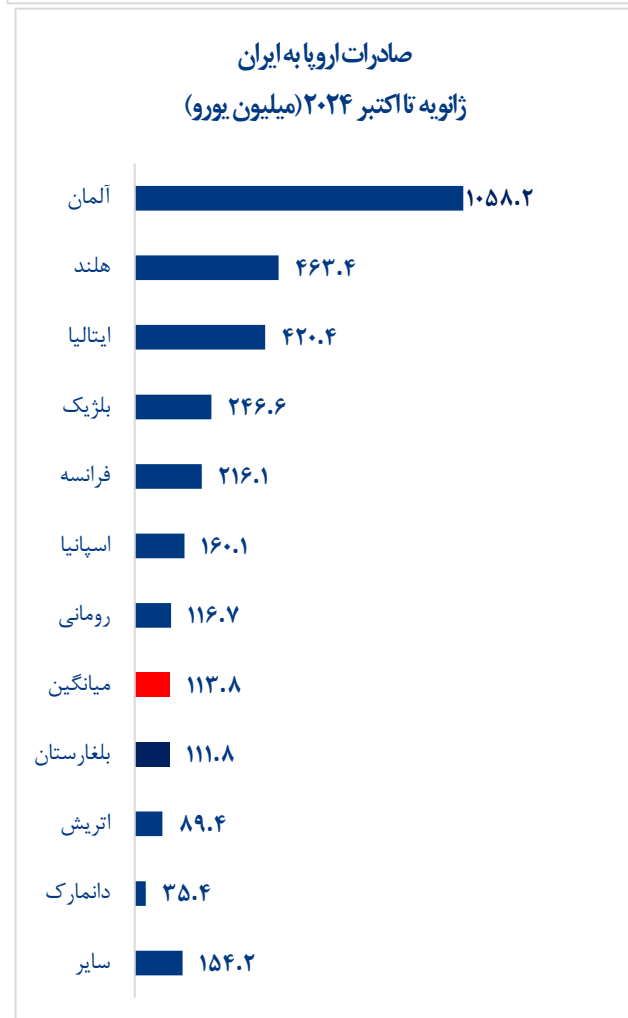
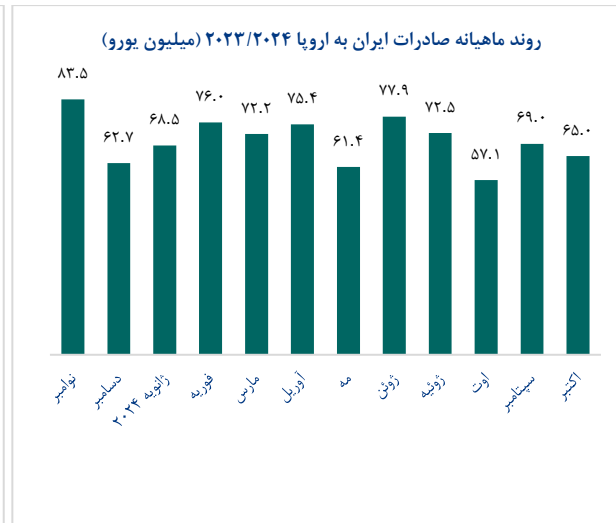
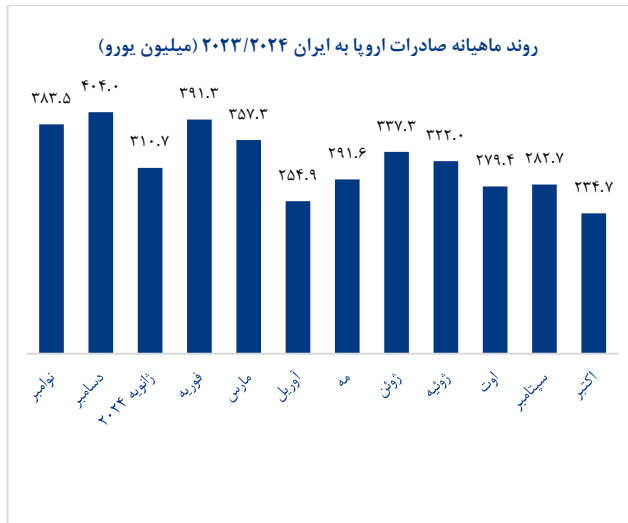



حجم تجارت بین ایران و اتحادیه اروپا - ژانویه تا اکتبر ۲۰۲۴

- حجم تجارت از ژانویه تا اکتبر ۲۰۲۴: ۳.۷۷ میلیارد یورو، **منفی ۱ درصد** نسبت به مدت مشابه در سال گذشته (۳.۸ میلیارد یورو)
 - صادرات اروپا: ۳.۰۷ میلیارد یورو، **منفی ۲ درصد** نسبت به مدت مشابه در سال گذشته (۳.۱۴ میلیون یورو)
 - صادرات ایران: ۶۹۵ میلیون یورو، **مثبت ۶ درصد** نسبت به مدت مشابه در سال گذشته (۶۵۴ میلیون یورو)
- حجم تجارت در اکتبر ۲۰۲۴: ۳۰۰ میلیون یورو، **منفی ۱۹ درصد** نسبت به ماه مشابه در سال گذشته (۳۶۹ میلیون یورو)
 - صادرات اروپا: ۲۳۵ میلیون یورو، **منفی ۲۴ درصد** نسبت به ماه مشابه در سال گذشته (۳۱۰ میلیون یورو)
 - صادرات ایران: ۶۵ میلیون یورو، **مثبت ۹ درصد** نسبت به ماه مشابه در سال گذشته (۶۰ میلیون یورو)





حجم تجارت ایران و اروپا، ژانویه تا اکتبر ۲۰۲۴



صادرات اروپا به ایران (میلیون یورو)

تغییرات	ژانویه تا اکتبر ۲۰۲۳	ژانویه تا اکتبر ۲۰۲۴	تغییرات	اکتبر ۲۰۲۳	اکتبر ۲۰۲۴
مواد غذایی و دام	251.8	254.4	-6%	16.3	15.4
نوشیدنی و دخانیات	57.8	47.7	-10%	5.8	5.2
مواد خام غیر خوراکی، غیر سوخت	93.4	112.7	8%	6.5	7
سوخت‌های معدنی، روان‌کننده‌ها و مواد مرتبط	6.2	8.9	-29%	0.7	0.5
روغن‌های گیاهی، حیوانی و موم	5.1	6.5	0%	0.2	0.2
مواد شیمیایی و مواد مرتبط	999.9	911.1	-10%	88.3	79.8
کالاها تولیدی، دسته‌بندی شده بر اساس مواد	184.0	142.7	-9%	15.1	13.8
خودرو و ماشین‌آلات صنعتی	1141.1	1081.5	-43%	136.4	77.6
سایر محصولات نهایی	391.5	490.2	-5%	36.8	34.8
سایر	11.6	16.3	-87%	3.8	0.5

صادرات ایران به اروپا (میلیون یورو)

تغییرات	ژانویه تا اکتبر ۲۰۲۳	ژانویه تا اکتبر ۲۰۲۴	تغییرات	اکتبر ۲۰۲۳	اکتبر ۲۰۲۴
مواد غذایی و دام	193.1	238.2	23%	16.5	20.9
نوشیدنی و دخانیات	2.1	6.5	210%	0.1	0.2
مواد خام غیر خوراکی، غیر سوخت	101.8	74.8	-27%	7.1	8.1
سوخت‌های معدنی، روان‌کننده‌ها و مواد مرتبط	3.7	4.8	30%	0.4	0.5
روغن‌های گیاهی، حیوانی و موم	7.7	21.2	175%	1.5	0.9
مواد شیمیایی و مواد مرتبط	160.0	162.0	1%	16.8	21.8
کالاها تولیدی، دسته‌بندی شده بر اساس مواد	154.1	160.5	4%	13.9	10.2
خودرو و ماشین‌آلات صنعتی	18.7	13.5	-28%	2.4	1.2
سایر محصولات نهایی	12.0	11.0	-8%	0.9	1.2
سایر	0.5	2.6	420%	0	0

منبع: مرکز تجارت اروپا