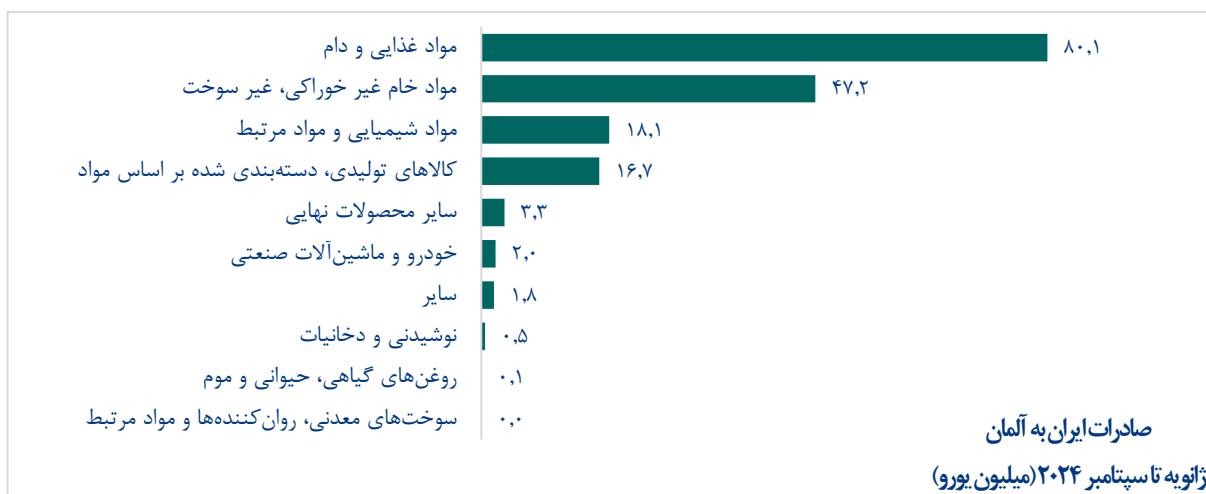
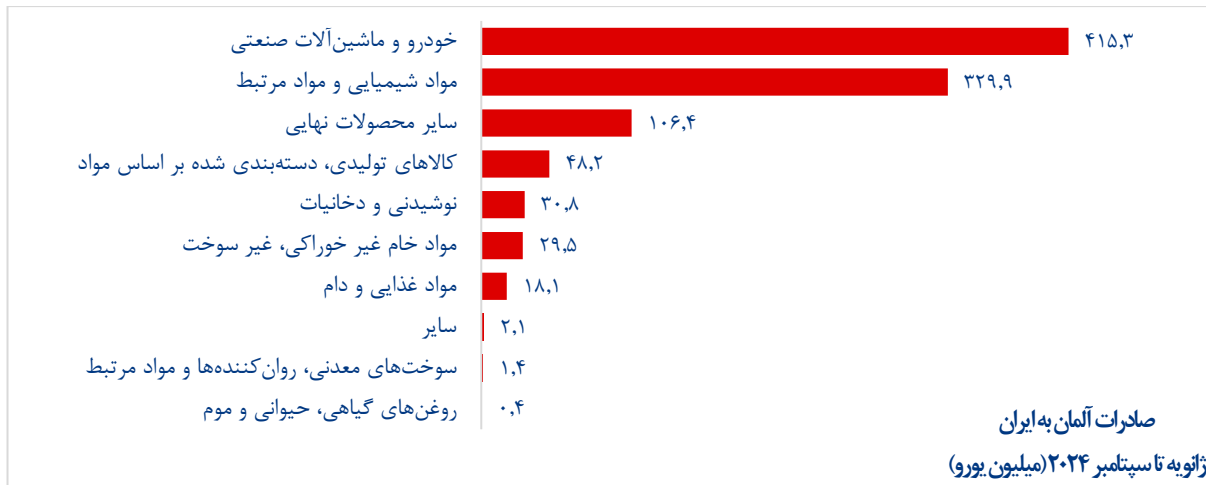
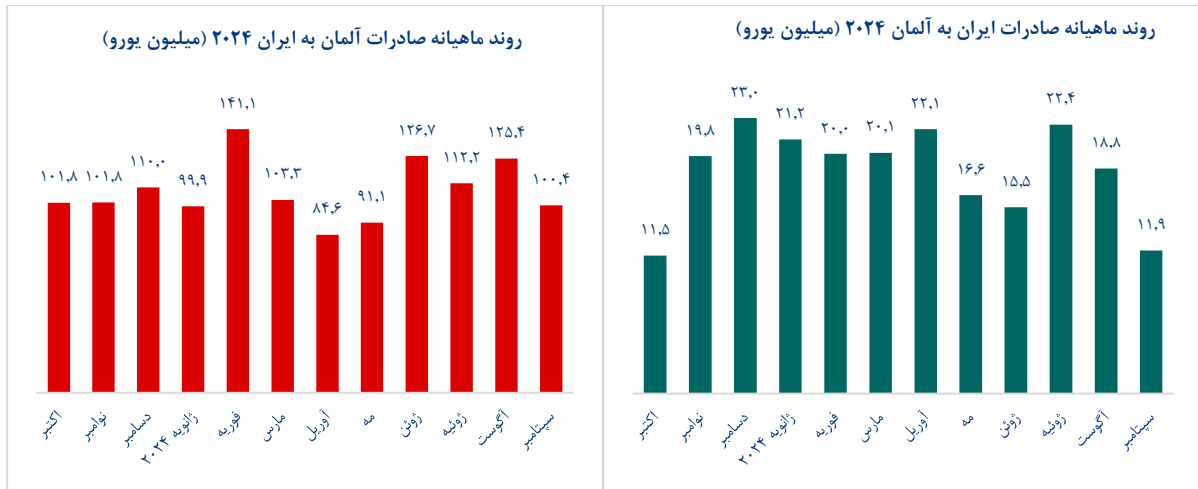


تجارت بین ایران و آلمان – ژانویه تا سپتامبر ۲۰۲۴

- حجم تجارت از ژانویه تا سپتامبر ۲۰۲۴: ۱.۱۵ میلیارد یورو، مثبت **۷ درصد** نسبت به مدت مشابه در سال گذشته (۱.۰۸ میلیارد یورو)
 - صادرات آلمان: ۹۸۲ میلیون یورو، مثبت **۱۱ درصد** نسبت به مدت مشابه در سال گذشته (۸۸۶ میلیون یورو)
 - صادرات ایران: ۱۷۰ میلیون یورو، منفی **۱۱ درصد** نسبت به مدت مشابه در سال گذشته (۱۹۰ میلیون یورو)
- حجم تجارت در سپتامبر ۲۰۲۴: ۱۱۲.۳ میلیون یورو، منفی **۱۸ درصد** نسبت به ماه مشابه در سال گذشته (۱۳۸ میلیون یورو)
 - صادرات آلمان: ۱۰۰ میلیون یورو، منفی **۱۸ درصد** نسبت به ماه مشابه در سال گذشته (۱۲۲ میلیون یورو)
 - صادرات ایران: ۱۲ میلیون یورو، منفی **۲۵ درصد** نسبت به ماه مشابه در سال گذشته (۱۶ میلیون یورو)





صادرات آلمان به ایران، میلیون یورو

تغییرات	ژانویه تا سپتامبر ۲۰۲۳	ژانویه تا سپتامبر ۲۰۲۴	تغییرات	سپتامبر ۲۰۲۳	سپتامبر ۲۰۲۴
مواد غذایی و دام	22.7	18.1	-27%	2.1	1.5
نوشیدنی و دخانیات	34.3	30.8	1%	5.2	5.2
مواد خام غیر خوراکی، غیر سوخت	22.4	29.5	132%	1.4	3.3
سوخت‌های معدنی، روان‌کننده‌ها و مواد مرتبط	3.3	1.4	48%	0.1	0.1
روغن‌های گیاهی، حیوانی و موم	0.2	0.4	-94%	0.0	0.0
مواد شیمیایی و مواد مرتبط	301.4	329.9	13%	28.8	32.6
کالاهای تولیدی، دسته‌بندی شده بر اساس مواد	49.1	48.2	34%	4.1	5.5
خودرو و ماشین‌آلات صنعتی	364.6	415.3	-42%	71.7	41.9
سایر محصولات نهایی	86.5	106.4	15%	8.8	10.1
سایر	1.7	2.1	77%	0.1	0.2

صادرات ایران به آلمان، میلیون یورو

تغییرات	ژانویه تا سپتامبر ۲۰۲۳	ژانویه تا سپتامبر ۲۰۲۴	تغییرات	سپتامبر ۲۰۲۳	سپتامبر ۲۰۲۴
مواد غذایی و دام	65.8	80.1	22%	6.6	5.0
نوشیدنی و دخانیات	0.5	0.5	16%	0.1	0.1
مواد خام غیر خوراکی، غیر سوخت	62.9	47.2	-25%	4.2	4.5
سوخت‌های معدنی، روان‌کننده‌ها و مواد مرتبط	0.0	0.0	267%	0.0	-
روغن‌های گیاهی، حیوانی و موم	0.0	0.1	850%	0.0	-
مواد شیمیایی و مواد مرتبط	30.3	18.1	-40%	1.9	0.2
کالاهای تولیدی، دسته‌بندی شده بر اساس مواد	23.6	16.7	-29%	2.3	1.7
خودرو و ماشین‌آلات صنعتی	2.5	2.0	-20%	0.4	0.1
سایر محصولات نهایی	3.2	3.3	3%	0.2	0.2
سایر	1.6	1.8	17%	0.2	0.1

منبع: مرکز آمار آلمان DESTATIS