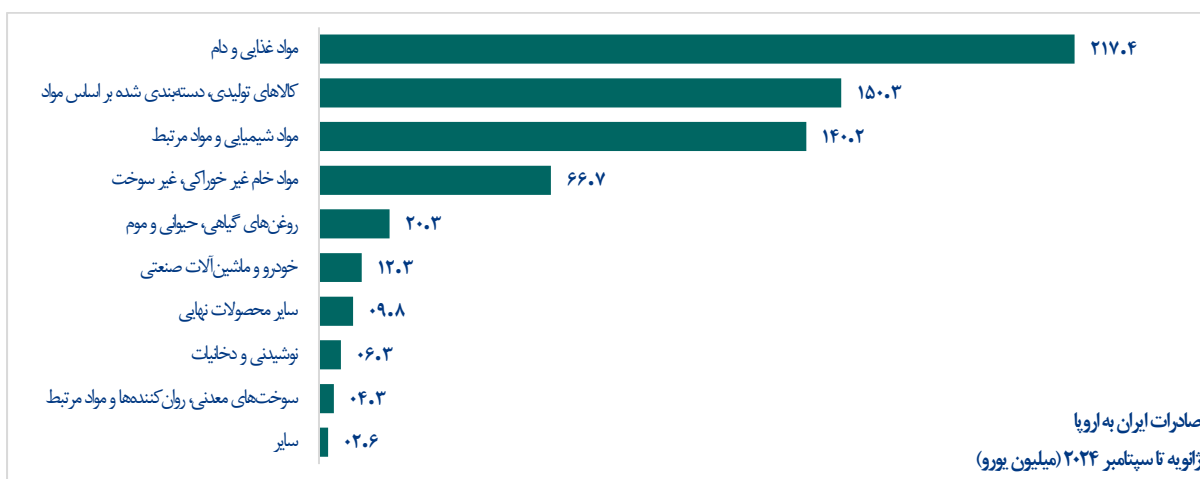
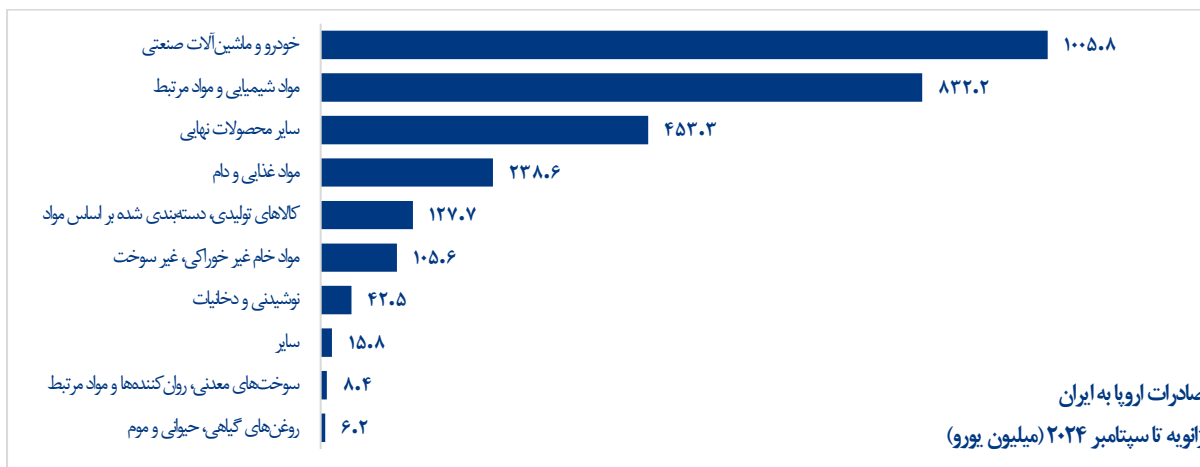
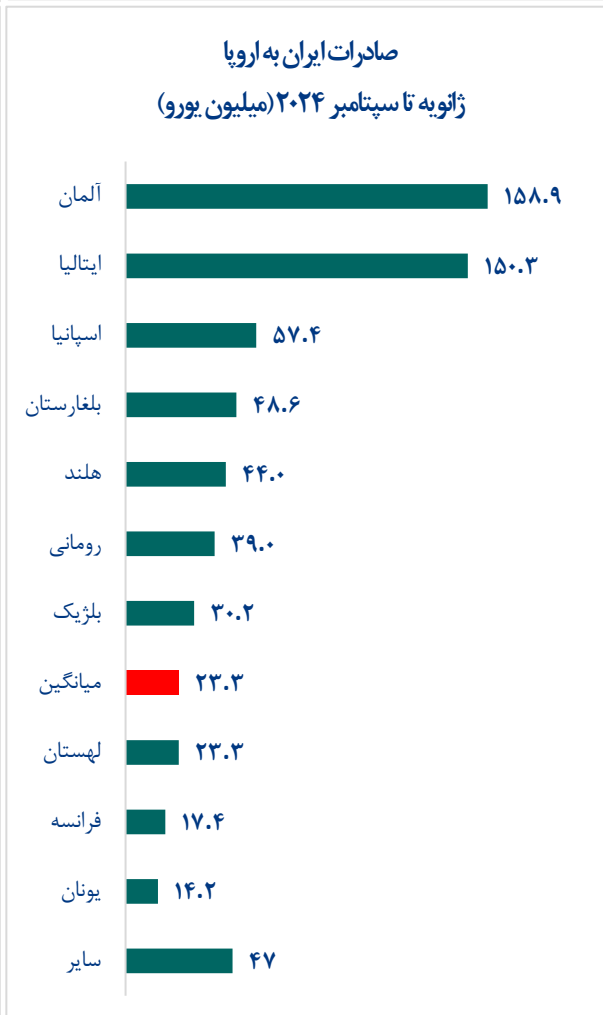
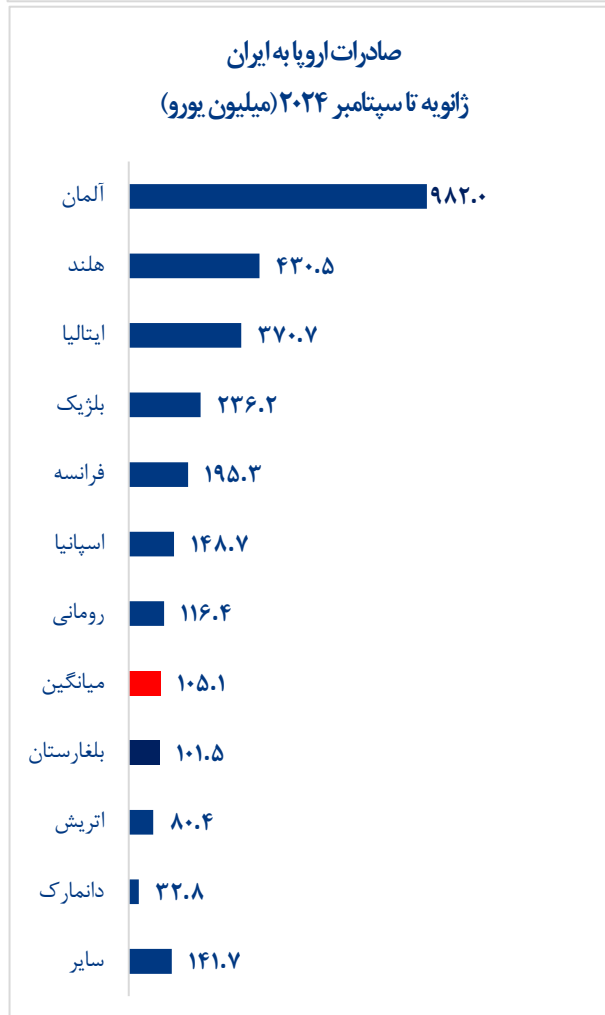
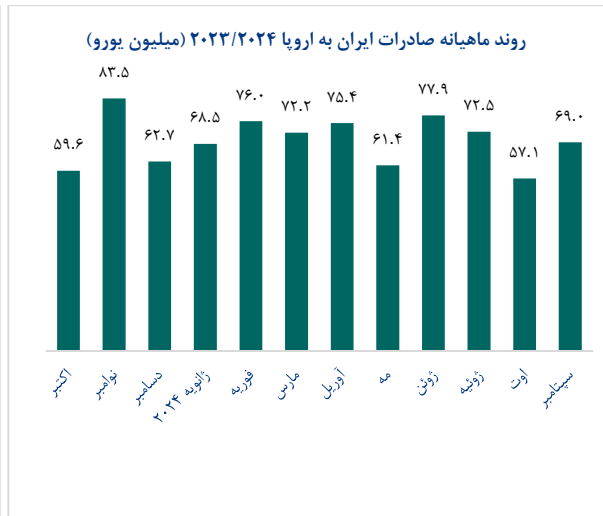
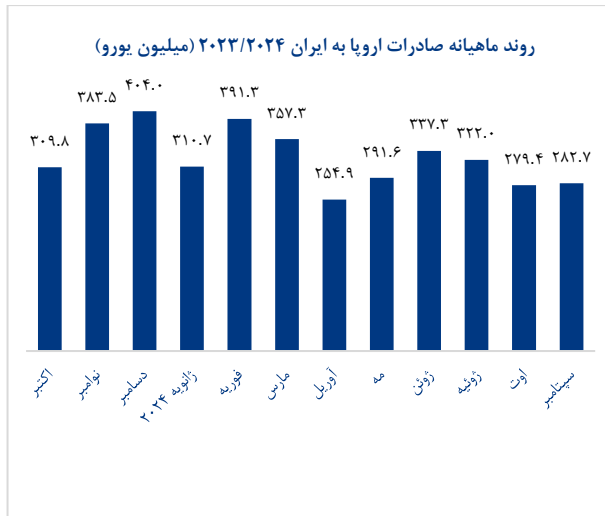
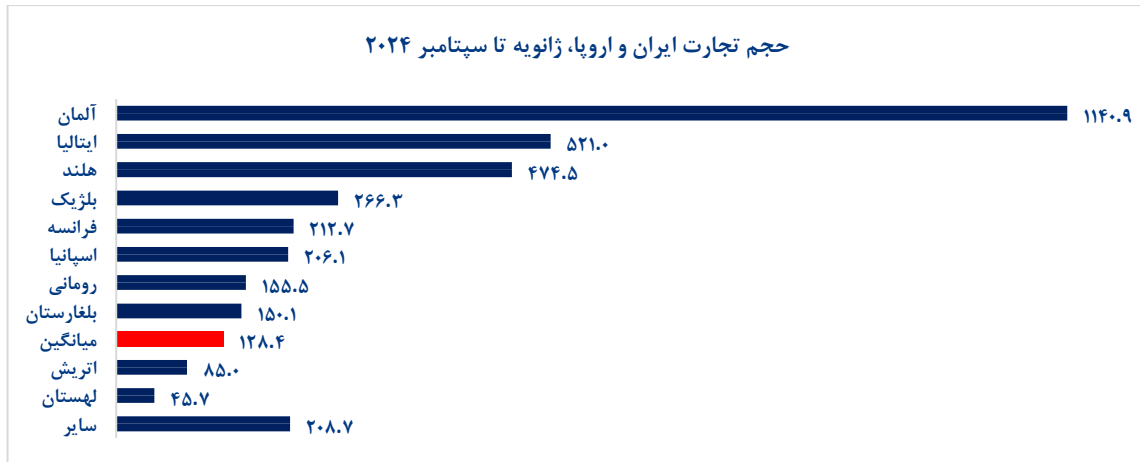


### حجم تجارت بین ایران و اتحادیه اروپا – ژانویه تا سپتامبر ۲۰۲۴

- حجم تجارت از ژانویه تا سپتامبر ۲۰۲۴: ۳.۴۷ میلیارد یورو، **مثبت ۱ درصد** نسبت به مدت مشابه در سال گذشته (۳.۴۲ میلیارد یورو)
  - صادرات اروپا: ۲.۸۳ میلیارد یورو، **بدون تغییر** نسبت به مدت مشابه در سال گذشته (۲.۸۳ میلیارد یورو)
  - صادرات ایران: ۶۳۰ میلیون یورو، **مثبت ۶ درصد** نسبت به مدت مشابه در سال گذشته (۵۹۵ میلیون یورو)
- حجم تجارت در سپتامبر ۲۰۲۴: ۳۵۲ میلیون یورو، **منفی ۹ درصد** نسبت به ماه مشابه در سال گذشته (۳۸۷ میلیون یورو)
  - صادرات اروپا: ۲۸۳ میلیون یورو، **منفی ۱۴ درصد** نسبت به ماه مشابه در سال گذشته (۳۲۹ میلیون یورو)
  - صادرات ایران: ۶۹ میلیون یورو، **مثبت ۱۹ درصد** نسبت به ماه مشابه در سال گذشته (۵۸ میلیون یورو)







**صادرات اروپا به ایران (میلیون یورو)**

تغییرات	ژانویه تا سپتامبر ۲۰۲۳	ژانویه تا سپتامبر ۲۰۲۴	تغییرات	سپتامبر ۲۰۲۳	سپتامبر ۲۰۲۴
مواد غذایی و دام	235.5	238.6	1%	15.3	12.8
نوشیدنی و دخانیات	52.0	42.5	-18%	5.2	7.1
مواد خام غیر خوراکی، غیر سوخت	86.9	105.6	22%	11.8	15.1
سوخت‌های معدنی، روان‌کننده‌ها و مواد مرتبط	5.5	8.4	53%	0.3	0.7
روغن‌های گیاهی، حیوانی و موم	4.9	6.2	27%	1	0.9
مواد شیمیایی و مواد مرتبط	911.6	832.2	-9%	94.9	91.1
کالاهای تولیدی، دسته‌بندی شده بر اساس مواد	168.9	127.7	-24%	18.4	12.3
خودرو و ماشین‌آلات صنعتی	1004.7	1005.8	0%	144.6	93.3
سایر محصولات نهایی	354.7	453.3	28%	37	46.7
سایر	7.8	15.8	103%	0.6	2.7

**صادرات ایران به اروپا (میلیون یورو)**

تغییرات	ژانویه تا سپتامبر ۲۰۲۳	ژانویه تا سپتامبر ۲۰۲۴	تغییرات	سپتامبر ۲۰۲۳	سپتامبر ۲۰۲۴
مواد غذایی و دام	176.6	217.4	23%	16.9	16.8
نوشیدنی و دخانیات	2.0	6.3	215%	0.3	0.8
مواد خام غیر خوراکی، غیر سوخت	94.7	66.7	-30%	6.9	7.7
سوخت‌های معدنی، روان‌کننده‌ها و مواد مرتبط	3.3	4.3	30%	0.3	0.5
روغن‌های گیاهی، حیوانی و موم	6.2	20.3	227%	1.2	3.1
مواد شیمیایی و مواد مرتبط	143.2	140.2	-2%	16.8	16.1
کالاهای تولیدی، دسته‌بندی شده بر اساس مواد	140.2	150.3	7%	11.7	22.2
خودرو و ماشین‌آلات صنعتی	16.3	12.3	-25%	2.2	1.1
سایر محصولات نهایی	11.1	9.8	-12%	1	0.7
سایر	0.5	2.6	420%	0.4	0

منبع: مرکز تجارت اروپا