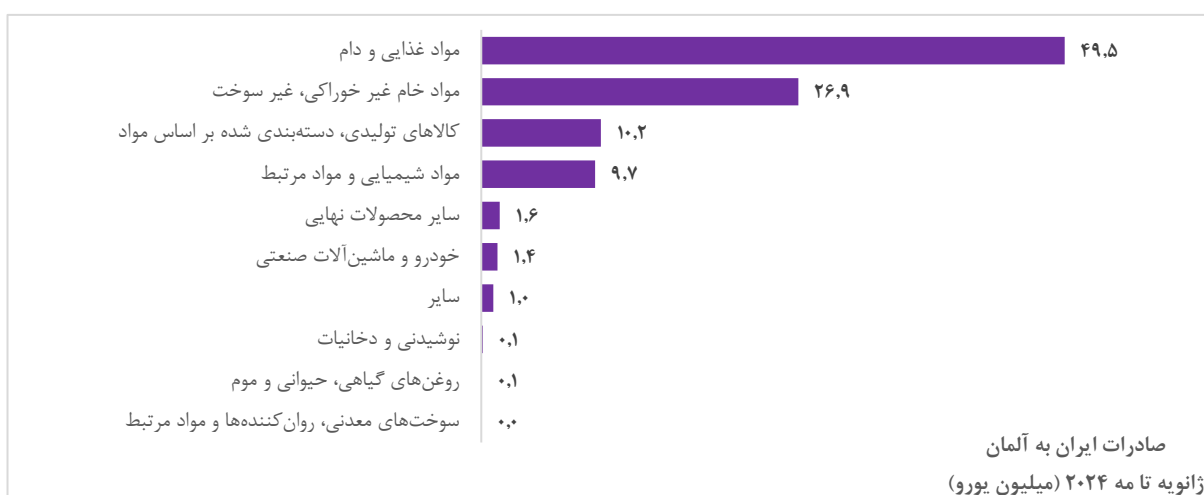
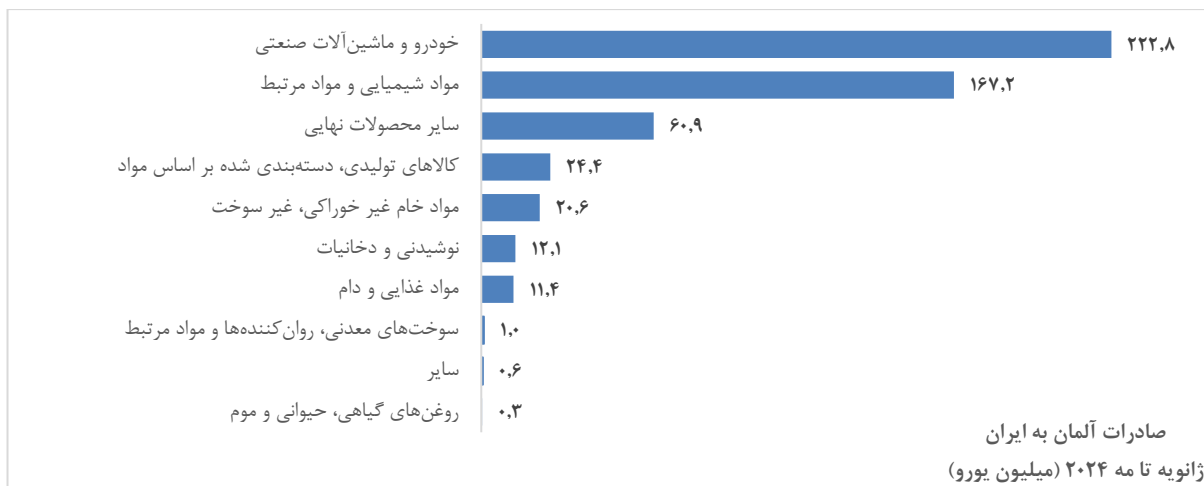
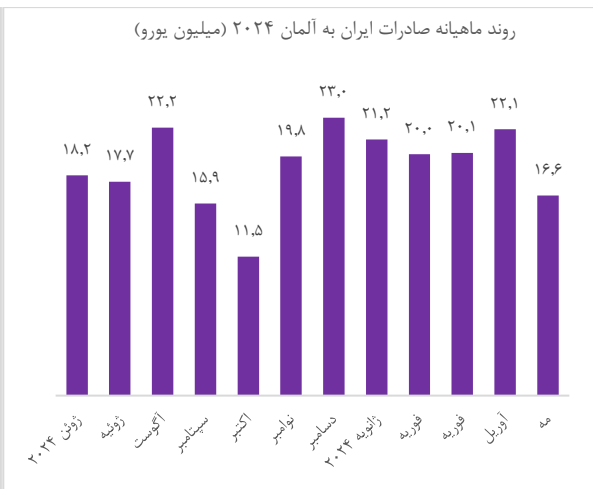
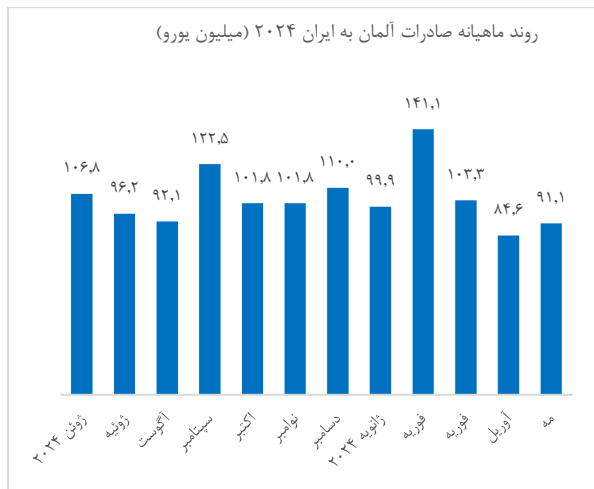


تجارت بین ایران و آلمان – ژانویه تا مه ۲۰۲۴

- حجم تجارت از ژانویه تا مه ۲۰۲۴: ۶۲۲ میلیون یورو، مثبت **۸ درصد** نسبت به مدت مشابه در سال گذشته (۵۷۶ میلیون یورو)
 - صادرات آلمان: ۵۲۱ میلیون یورو، مثبت **۱۳ درصد** نسبت به مدت مشابه در سال گذشته (۴۶۰ میلیون یورو)
 - صادرات ایران: ۱۰۰ میلیون یورو، منفی **۱۴ درصد** نسبت به مدت مشابه در سال گذشته (۱۱۶ میلیون یورو)
- حجم تجارت در مه ۲۰۲۴: ۱۰۸ میلیون یورو، مثبت **۱ درصد** نسبت به ماه مشابه در سال گذشته (۱۰۶.۵ میلیون یورو)
 - صادرات آلمان: ۹۱ میلیون یورو، مثبت **۵ درصد** نسبت به ماه مشابه در سال گذشته (۸۷ میلیون یورو)
 - صادرات ایران: ۱۶.۶ میلیون یورو، منفی **۱۵ درصد** نسبت به ماه مشابه در سال گذشته (۱۹.۶ میلیون یورو)





صادرات آلمان به ایران، میلیون یورو

	مه ۲۰۲۴	مه ۲۰۲۳	تغییرات	ژانویه تا مه ۲۰۲۴	ژانویه تا مه ۲۰۲۳	تغییرات
مواد غذایی و دام	1.8	2.8	-36%	11.4	12.7	-10%
نوشیدنی و دخانیات	2.0	1.3	51%	12.1	16.0	-24%
مواد خام غیر خوراکی، غیر سوخت	0.4	0.5	-23%	20.6	15.7	32%
سوخت‌های معدنی، روان‌کننده‌ها و مواد مرتبط	0.2	1.0	-78%	1.0	2.4	-60%
روغن‌های گیاهی، حیوانی و موم	0.1	0.0	28%	0.3	0.1	500%
مواد شیمیایی و مواد مرتبط	42.6	33.5	27%	167.2	165.3	1%
کالاهای تولیدی، دسته‌بندی شده بر اساس مواد	4.4	4.5	-3%	24.4	24.3	0%
خودرو و ماشین‌آلات صنعتی	33.4	28.0	19%	222.8	170.7	31%
سایر محصولات نهایی	6.1	14.9	-59%	60.9	51.4	19%
سایر	0.1	0.3	-56%	0.6	1.3	-54%

صادرات ایران به آلمان، میلیون یورو

	مه ۲۰۲۴	مه ۲۰۲۳	تغییرات	ژانویه تا مه ۲۰۲۴	ژانویه تا مه ۲۰۲۳	تغییرات
مواد غذایی و دام	6.4	5.5	16%	49.5	41.1	20%
نوشیدنی و دخانیات	0.1	0.0	50%	0.1	0.2	-34%
مواد خام غیر خوراکی، غیر سوخت	4.7	6.5	-28%	26.9	43.2	-38%
سوخت‌های معدنی، روان‌کننده‌ها و مواد مرتبط	-	-	-	0.0	0.0	-
روغن‌های گیاهی، حیوانی و موم	-	-	-	0.1	0.0	-
مواد شیمیایی و مواد مرتبط	3.0	3.0	2%	9.7	12.8	-25%
کالاهای تولیدی، دسته‌بندی شده بر اساس مواد	1.5	3.6	-58%	10.2	15.0	-32%
خودرو و ماشین‌آلات صنعتی	0.2	0.4	-49%	1.4	1.8	-23%
سایر محصولات نهایی	0.3	0.5	-39%	1.6	1.4	15%
سایر	0.4	0.1	218%	1.0	0.8	34%

منبع: مرکز آمار آلمان DESTATIS