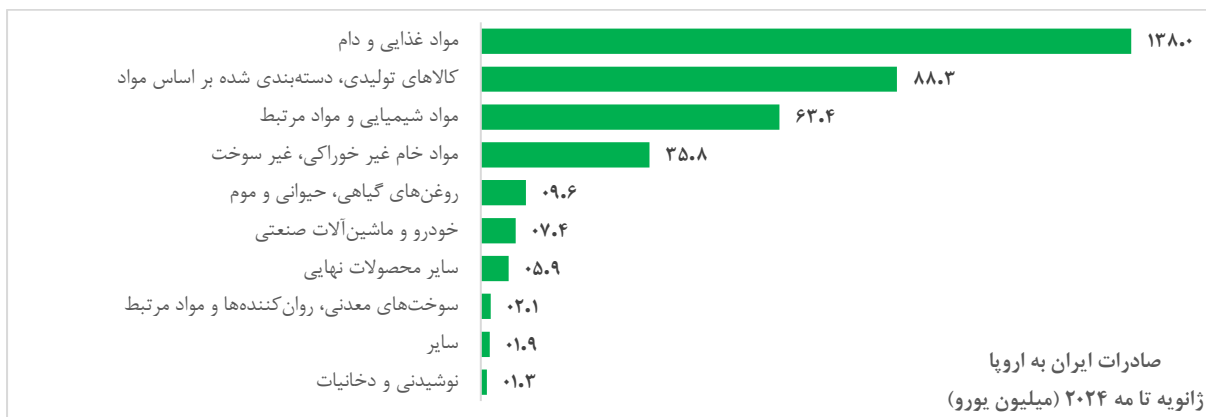
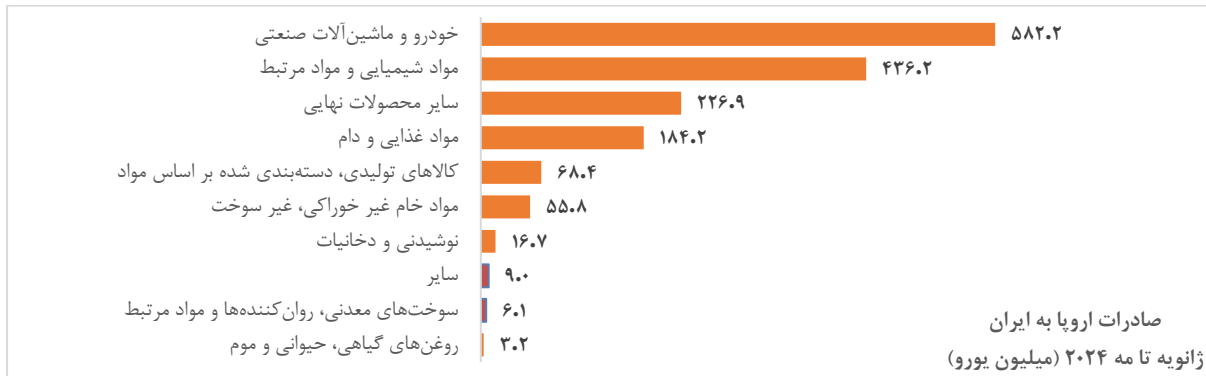
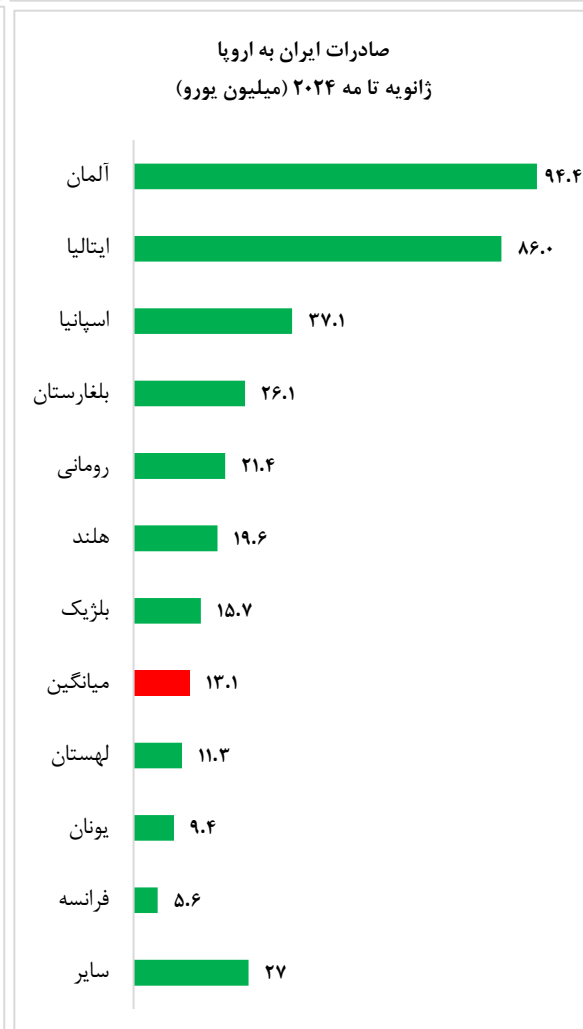
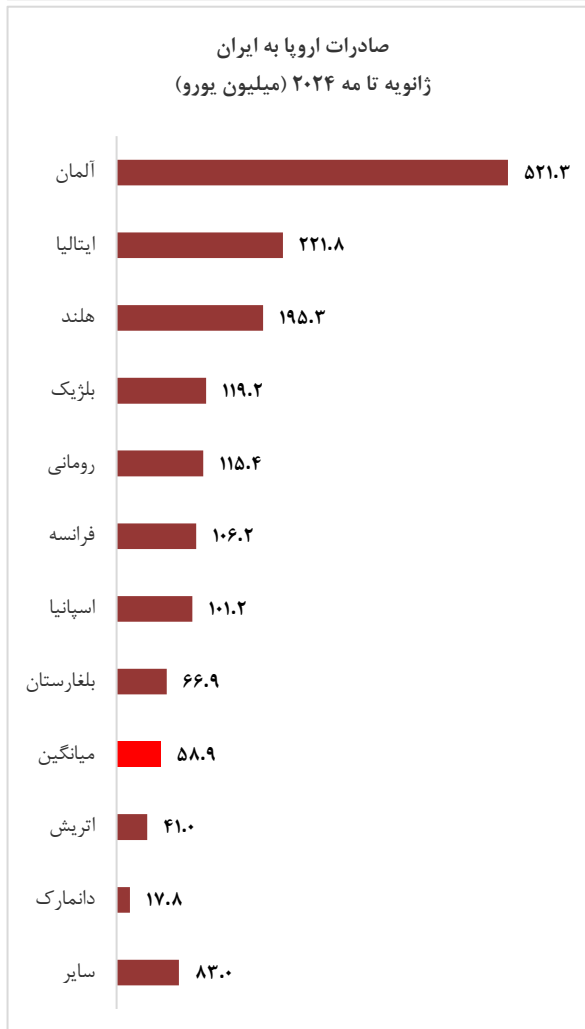
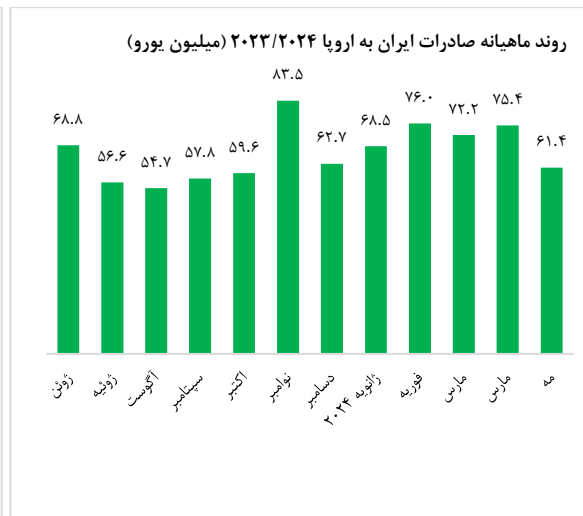
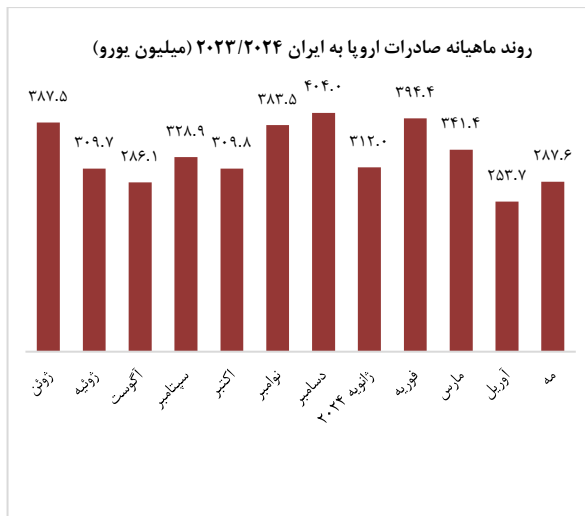
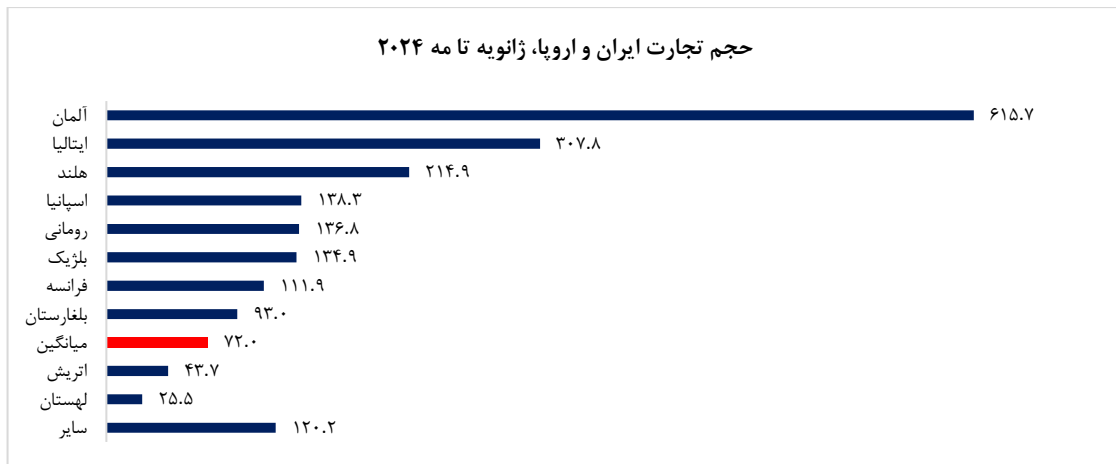


حجم تجارت بین ایران و اتحادیه اروپا – ژانویه تا مه ۲۰۲۴

- حجم تجارت از ژانویه تا مه ۲۰۲۴: ۱.۹۴ میلیارد یورو، مثبت **۴ درصد** نسبت به مدت مشابه در سال گذشته (۱.۸۷ میلیارد یورو)
 - صادرات اروپا: ۱.۵۹ میلیارد یورو، مثبت **۵ درصد** نسبت به مدت مشابه در سال گذشته (۱.۵۱ میلیون یورو)
 - صادرات ایران: ۳۵۴ میلیون یورو، منفی **۱ درصد** نسبت به مدت مشابه در سال گذشته (۳۵۷ میلیون یورو)
- حجم تجارت در مه ۲۰۲۴: ۳۴۹ میلیون یورو، منفی **۸ درصد** نسبت به ماه مشابه در سال گذشته (۳۸۰ میلیون یورو)
 - صادرات اروپا: ۲۸۸ میلیون یورو، منفی **۷ درصد** نسبت به ماه مشابه در سال گذشته (۳۰۹ میلیون یورو)
 - صادرات ایران: ۶۱ میلیون یورو، منفی **۱۳ درصد** نسبت به ماه مشابه در سال گذشته (۷۱ میلیون یورو)







صادرات اروپا به ایران (میلیون یورو)

	مه ۲۰۲۴	مه ۲۰۲۳	تغییرات	ژانویه تا مه ۲۰۲۴	ژانویه تا مه ۲۰۲۳	تغییرات
مواد غذایی و دام	17.7	39.6	-55%	184.2	155.2	19%
نوشیدنی و دخانیات	3	3.1	-3%	16.7	29.4	-43%
مواد خام غیر خوراکی، غیر سوخت	4.5	5.1	-12%	55.8	43.6	28%
سوخت‌های معدنی، روان‌کننده‌ها و مواد مرتبط	1.2	1.3	-8%	6.1	3.8	61%
روغن‌های گیاهی، حیوانی و موم	0.4	0.3	33%	3.2	2.4	33%
مواد شیمیایی و مواد مرتبط	100.3	95.5	5%	436.2	492.5	-11%
کالاهای تولیدی، دسته‌بندی شده بر اساس مواد	12.6	17.8	-29%	68.4	88.9	-23%
خودرو و ماشین‌آلات صنعتی	121.7	99.1	23%	582.2	509.0	14%
سایر محصولات نهایی	25.7	46.7	-45%	226.9	190.7	19%
سایر	0.5	0.9	-44%	9.0	4.4	19%

صادرات ایران به اروپا (میلیون یورو)

	مه ۲۰۲۴	مه ۲۰۲۳	تغییرات	ژانویه تا مه ۲۰۲۴	ژانویه تا مه ۲۰۲۳	تغییرات
مواد غذایی و دام	24.2	21.6	12%	138.0	112.3	23%
نوشیدنی و دخانیات	0.4	0.1	300%	1.3	0.7	86%
مواد خام غیر خوراکی، غیر سوخت	6.2	9.8	-37%	35.8	64.1	-44%
سوخت‌های معدنی، روان‌کننده‌ها و مواد مرتبط	0.7	0.4	75%	2.1	2.0	5%
روغن‌های گیاهی، حیوانی و موم	0.9	0	-	9.6	2.3	317%
مواد شیمیایی و مواد مرتبط	15.2	14.4	6%	63.4	72.3	-12%
کالاهای تولیدی، دسته‌بندی شده بر اساس مواد	10	21.2	-53%	88.3	87.2	1%
خودرو و ماشین‌آلات صنعتی	2.1	1.8	17%	7.4	9.2	-20%
سایر محصولات نهایی	1.2	1.6	-25%	5.9	6.3	-6%
سایر	0.5	0	-	1.9	0.0	23%

منبع: مرکز تجارت اروپا