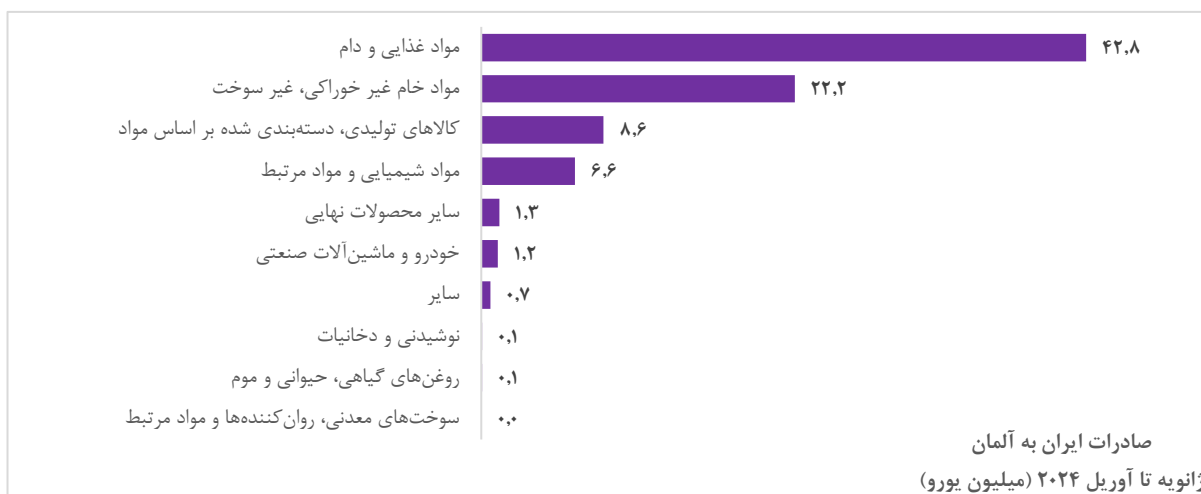
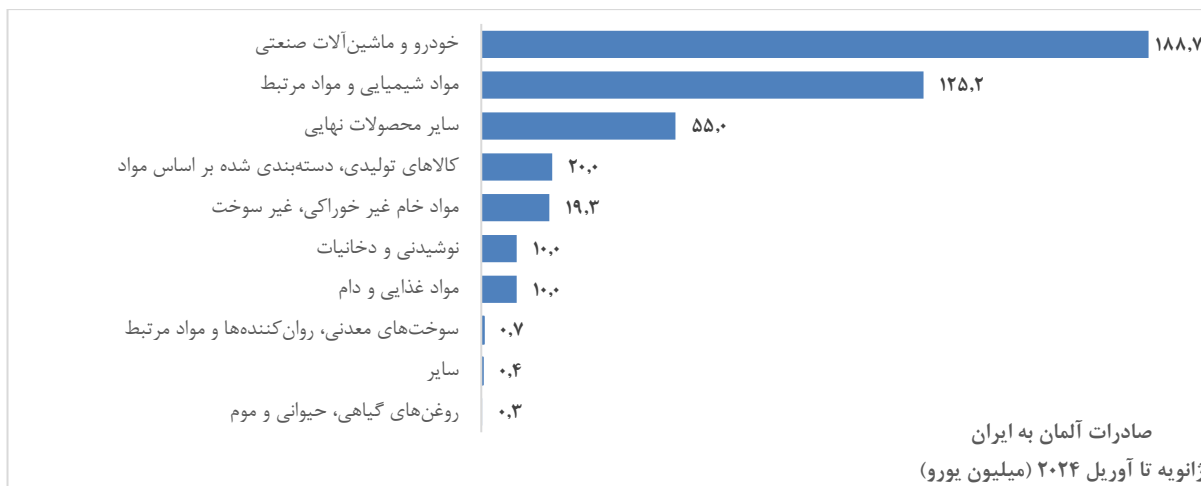
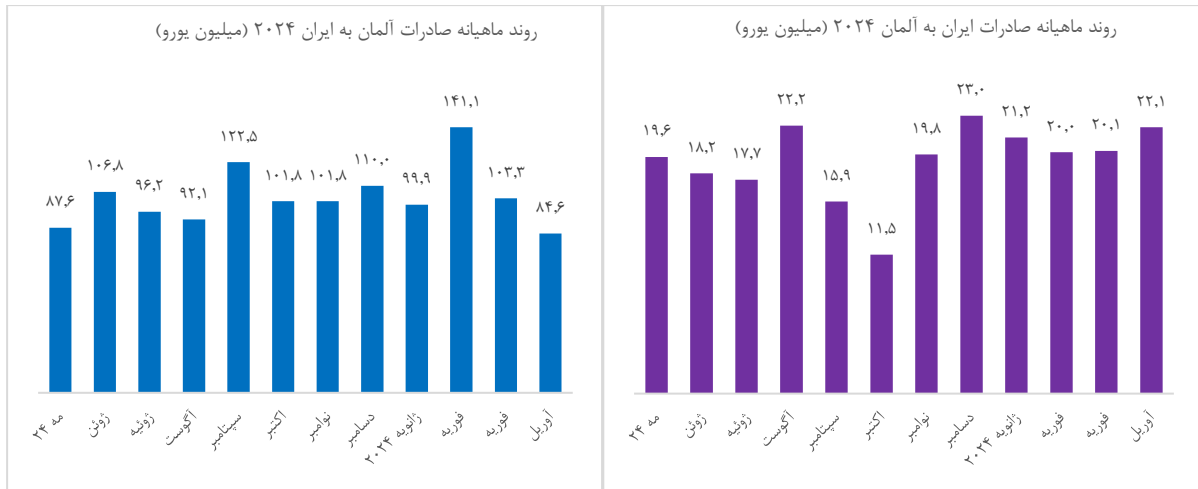


تجارت بین ایران و آلمان – ژانویه تا آوریل ۲۰۲۴

- حجم تجارت از ژانویه تا آوریل ۲۰۲۴: ۵۱۳ میلیون یورو، مثبت ۹ درصد نسبت به مدت مشابه در سال گذشته (۴۶۹ میلیون یورو)
 - صادرات آلمان: ۴۳۰ میلیون یورو، مثبت ۱۵ درصد نسبت به مدت مشابه در سال گذشته (۳۷۳ میلیون یورو)
 - صادرات ایران: ۸۴ میلیون یورو، منفی ۱۴ درصد نسبت به مدت مشابه در سال گذشته (۹۷ میلیون یورو)
- حجم تجارت در آوریل ۲۰۲۴: ۱۰۷ میلیون یورو، مثبت ۶ درصد نسبت به ماه مشابه در سال گذشته (۱۰۱ میلیون یورو)
 - صادرات آلمان: ۸۵ میلیون یورو، مثبت ۲ درصد نسبت به ماه مشابه در سال گذشته (۸۳ میلیون یورو)
 - صادرات ایران: ۲۲ میلیون یورو، مثبت ۲۷ درصد نسبت به ماه مشابه در سال گذشته (۱۷.۴ میلیون یورو)





صادرات آلمان به ایران، میلیون یورو

	آوریل ۲۰۲۴	آوریل ۲۰۲۳	تغییرات	زانویه تا آوریل ۲۰۲۴	زانویه تا آوریل ۲۰۲۳	تغییرات
مواد غذایی و دام	1.0	2.9	-64%	10.0	10.0	0%
نوشیدنی و دخانیات	2.4	2.1	11%	10.0	14.6	-31%
مواد خام غیر خوراکی، غیر سوخت	1.1	0.4	138%	19.3	15.1	27%
سوخت‌های معدنی، روان‌کننده‌ها و مواد مرتبط	0.0	0.1	-67%	0.7	1.4	-47%
روغن‌های گیاهی، حیوانی و موم	0.1	-	-	0.3	0.0	-
مواد شیمیایی و مواد مرتبط	26.8	30.4	-12%	125.2	131.8	-5%
کالاهای تولیدی، دسته‌بندی شده بر اساس مواد	3.4	3.9	-13%	20.0	19.8	1%
خودرو و ماشین‌آلات صنعتی	37.9	36.1	5%	188.7	142.7	32%
سایر محصولات نهایی	11.6	6.9	68%	55.0	36.5	51%
سایر	0.2	0.2	20%	0.4	1.0	-54%

صادرات ایران به آلمان، میلیون یورو

	آوریل ۲۰۲۴	آوریل ۲۰۲۳	تغییرات	زانویه تا آوریل ۲۰۲۴	زانویه تا آوریل ۲۰۲۳	تغییرات
مواد غذایی و دام	10.6	7.7	37%	42.8	35.6	20%
نوشیدنی و دخانیات	0.0	0.0	-40%	0.1	0.1	-58%
مواد خام غیر خوراکی، غیر سوخت	6.1	5.7	8%	22.2	36.7	-40%
سوخت‌های معدنی، روان‌کننده‌ها و مواد مرتبط	0.0	-	-	0.0	0.0	-
روغن‌های گیاهی، حیوانی و موم	-	-	-	0.1	0.0	-
مواد شیمیایی و مواد مرتبط	2.0	1.9	3%	6.6	9.8	-33%
کالاهای تولیدی، دسته‌بندی شده بر اساس مواد	2.2	1.7	31%	8.6	11.4	-24%
خودرو و ماشین‌آلات صنعتی	0.7	0.2	299%	1.2	1.4	-17%
سایر محصولات نهایی	0.3	0.1	197%	1.3	0.9	45%
سایر	0.1	0.1	70%	0.7	0.6	2%

منبع: مرکز آمار آلمان DESTATIS