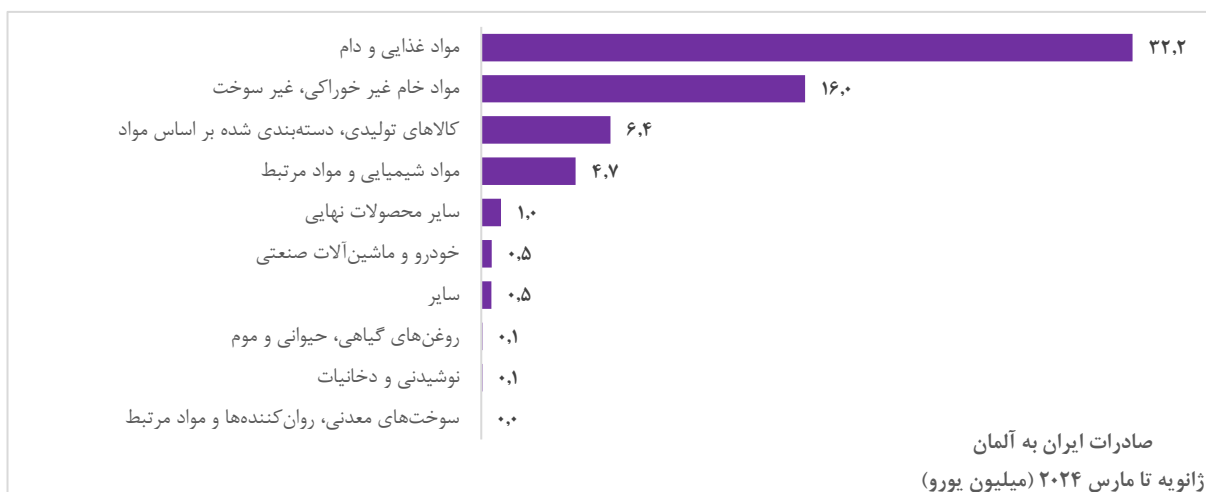
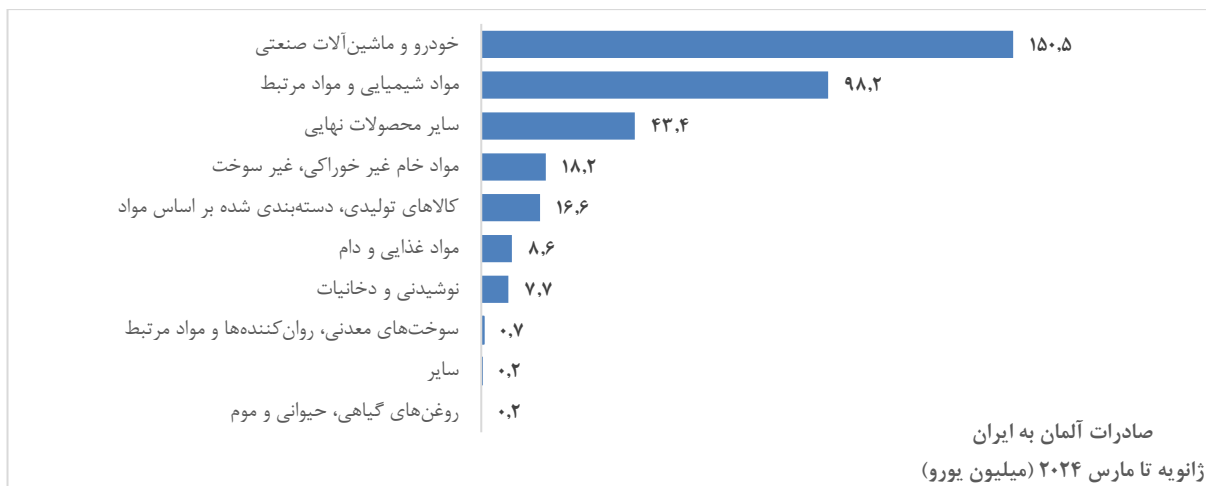
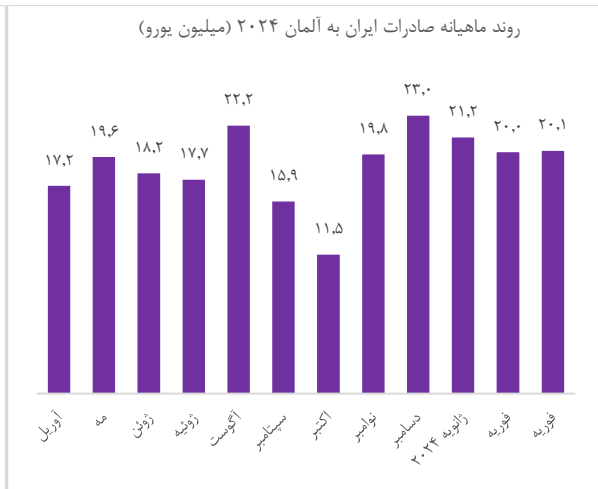
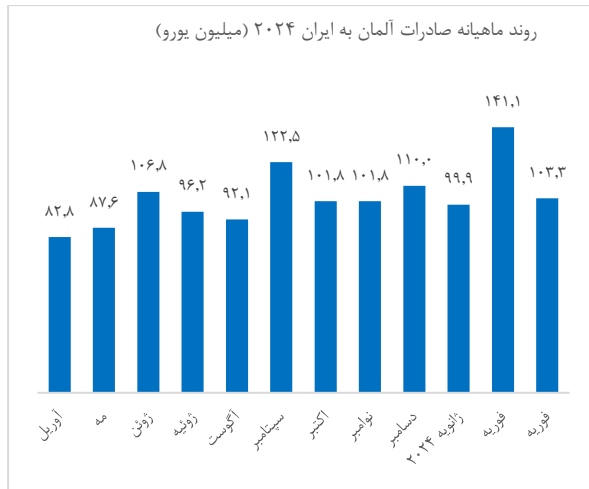


تجارت بین ایران و آلمان – ژانویه تا مارس ۲۰۲۴

- حجم تجارت از ژانویه تا مارس ۲۰۲۴: ۴۰۵.۷ میلیون یورو، **مثبت ۱۰ درصد** نسبت به مدت مشابه در سال گذشته (۳۶۹ میلیون یورو)
 - صادرات آلمان: ۳۴۴ میلیون یورو، **مثبت ۱۹ درصد** نسبت به مدت مشابه در سال گذشته (۲۹۰ میلیون یورو)
 - صادرات ایران: ۶۱ میلیون یورو، **منفی ۲۲ درصد** نسبت به مدت مشابه در سال گذشته (۷۹ میلیون یورو)
- حجم تجارت در مارس ۲۰۲۴: ۱۲۳ میلیون یورو، **منفی ۱ درصد** نسبت به ماه مشابه در سال گذشته (۱۲۴ میلیون یورو)
 - صادرات آلمان: ۱۰۳.۳ میلیون یورو، **مثبت ۱۲ درصد** نسبت به ماه مشابه در سال گذشته (۹۲.۲ میلیون یورو)
 - صادرات ایران: ۲۰ میلیون یورو، **منفی ۳۷ درصد** نسبت به ماه مشابه در سال گذشته (۳۱.۸ میلیون یورو)





صادرات آلمان به ایران، میلیون یورو

	مارس ۲۰۲۴	مارس ۲۰۲۳	تغییرات	ژانویه تا مارس ۲۰۲۴	ژانویه تا مارس ۲۰۲۳	تغییرات
مواد غذایی و دام	3.4	2.6	32%	8.6	7.1	22%
نوشیدنی و دخانیات	1.8	5.1	-65%	7.7	12.5	-39%
مواد خام غیر خوراکی، غیر سوخت	1.1	1.0	14%	18.2	14.7	24%
سوخت‌های معدنی، روان‌کننده‌ها و مواد مرتبط	0.3	1.1	-77%	0.7	1.3	-46%
روغن‌های گیاهی، حیوانی و موم	0.0	0.0	-	0.2	0.0	-
مواد شیمیایی و مواد مرتبط	26.0	27.3	-5%	98.2	101.4	-3%
کالاهای تولیدی، دسته‌بندی شده بر اساس مواد	8.0	7.5	6%	16.6	15.8	5%
خودرو و ماشین‌آلات صنعتی	47.9	35.2	36%	150.5	106.5	41%
سایر محصولات نهایی	14.6	12.0	22%	43.4	29.6	47%
سایر	0.1	0.3	-72%	0.2	0.8	-74%

صادرات ایران به آلمان، میلیون یورو

	مارس ۲۰۲۴	مارس ۲۰۲۳	تغییرات	ژانویه تا مارس ۲۰۲۴	ژانویه تا مارس ۲۰۲۳	تغییرات
مواد غذایی و دام	9.9	9.7	2%	32.2	27.9	16%
نوشیدنی و دخانیات	0.0	0.0	-31%	0.1	0.1	-60%
مواد خام غیر خوراکی، غیر سوخت	5.3	10.9	-52%	16.0	31.0	-48%
سوخت‌های معدنی، روان‌کننده‌ها و مواد مرتبط	-	-	-	0.0	0.0	-
روغن‌های گیاهی، حیوانی و موم	-	-	-	0.1	0.0	-
مواد شیمیایی و مواد مرتبط	2.2	4.4	-50%	4.7	7.9	-41%
کالاهای تولیدی، دسته‌بندی شده بر اساس مواد	2.0	5.5	-63%	6.4	9.7	-34%
خودرو و ماشین‌آلات صنعتی	0.2	0.8	-71%	0.5	1.2	-59%
سایر محصولات نهایی	0.3	0.3	0%	1.0	0.8	25%
سایر	0.1	0.2	-37%	0.5	0.6	-9%

منبع: مرکز آمار آلمان DESTATIS