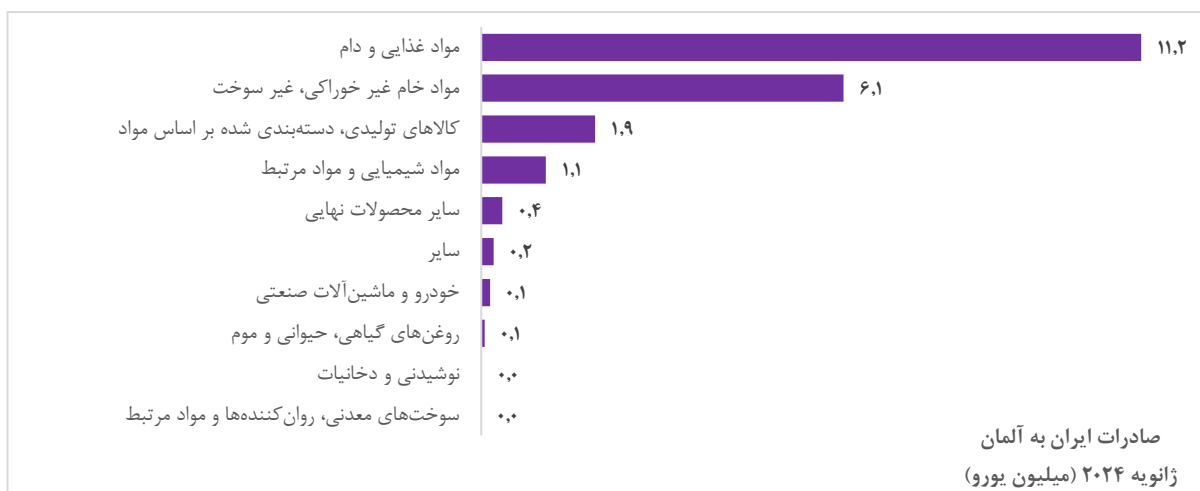
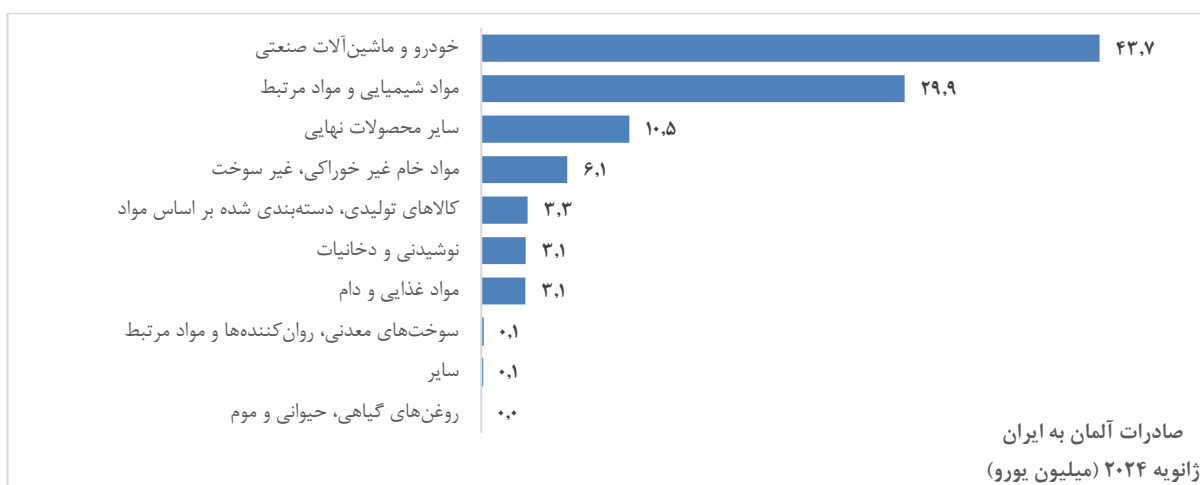
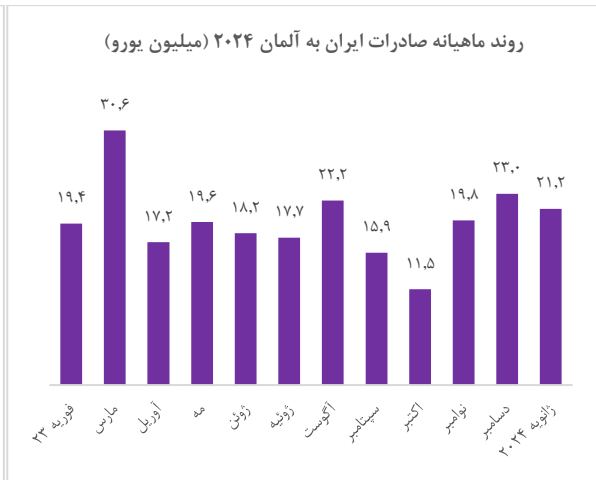
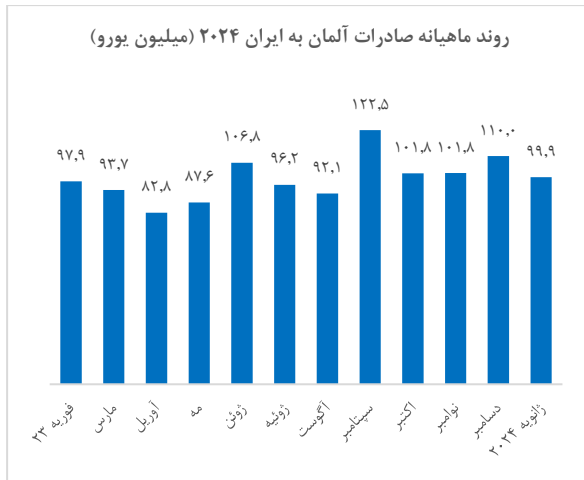


## تجارت بین ایران و آلمان – ژانویه ۲۰۲۴

- حجم تجارت در ژانویه ۲۰۲۴: ۱۲۱.۱ میلیون یورو، منفی ۶ درصد نسبت به ماه مشابه در سال گذشته (۱۲۸.۶ میلیون یورو)
  - صادرات آلمان: ۹۹.۹ میلیون یورو، منفی ۱ درصد نسبت به ماه مشابه در سال گذشته (۱۰۰.۷ میلیون یورو)
  - صادرات ایران: ۲۱.۲ میلیون یورو، منفی ۲۴ درصد نسبت به ماه مشابه در سال گذشته (۲۷.۹ میلیون یورو)





صادرات آلمان به ایران، میلیون یورو

	ژانویه ۲۰۲۴	ژانویه ۲۰۲۳	تغییرات			
مواد غذایی و دام	3.1	1.8	70%			
نوشیدنی و دخانیات	3.1	4.4	-28%			
مواد خام غیر خوراکی، غیر سوخت	6.1	9.6	-37%			
سوخت‌های معدنی، روان‌کننده‌ها و مواد مرتبط	0.1	0.1	-24%			
روغن‌های گیاهی، حیوانی و موم	0.0	0.0	-			
مواد شیمیایی و مواد مرتبط	29.9	34.9	-14%			
کالاهای تولیدی، دسته‌بندی شده بر اساس مواد	3.3	4.1	-21%			
خودرو و ماشین‌آلات صنعتی	43.7	35.4	24%			
سایر محصولات نهایی	10.5	10.2	2%			
سایر	0.1	0.1	-10%			

صادرات ایران به آلمان، میلیون یورو

	ژانویه ۲۰۲۴	ژانویه ۲۰۲۳	تغییرات			
مواد غذایی و دام	11.2	11.2	0%			
نوشیدنی و دخانیات	0.0	0.1	-88%			
مواد خام غیر خوراکی، غیر سوخت	6.1	11.6	-47%			
سوخت‌های معدنی، روان‌کننده‌ها و مواد مرتبط	-	-	-			
روغن‌های گیاهی، حیوانی و موم	0.1	0.0	-			
مواد شیمیایی و مواد مرتبط	1.1	2.5	-57%			
کالاهای تولیدی، دسته‌بندی شده بر اساس مواد	1.9	1.8	6%			
خودرو و ماشین‌آلات صنعتی	0.1	0.2	-7%			
سایر محصولات نهایی	0.4	0.2	65%			
سایر	0.2	0.3	-35%			

منبع: مرکز آمار آلمان DESTATIS