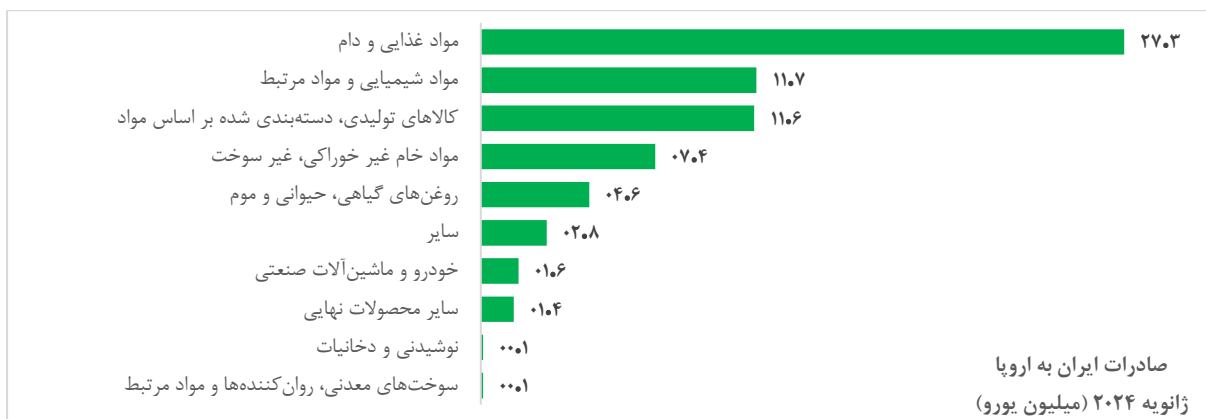
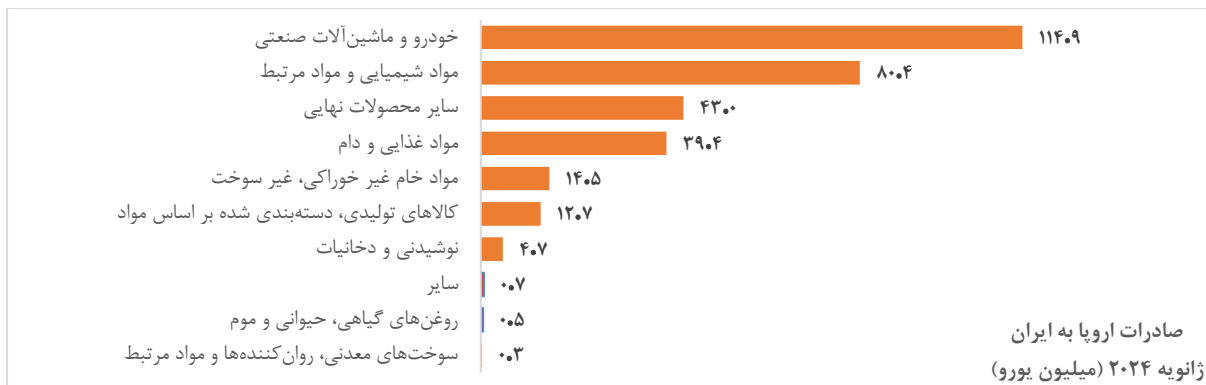
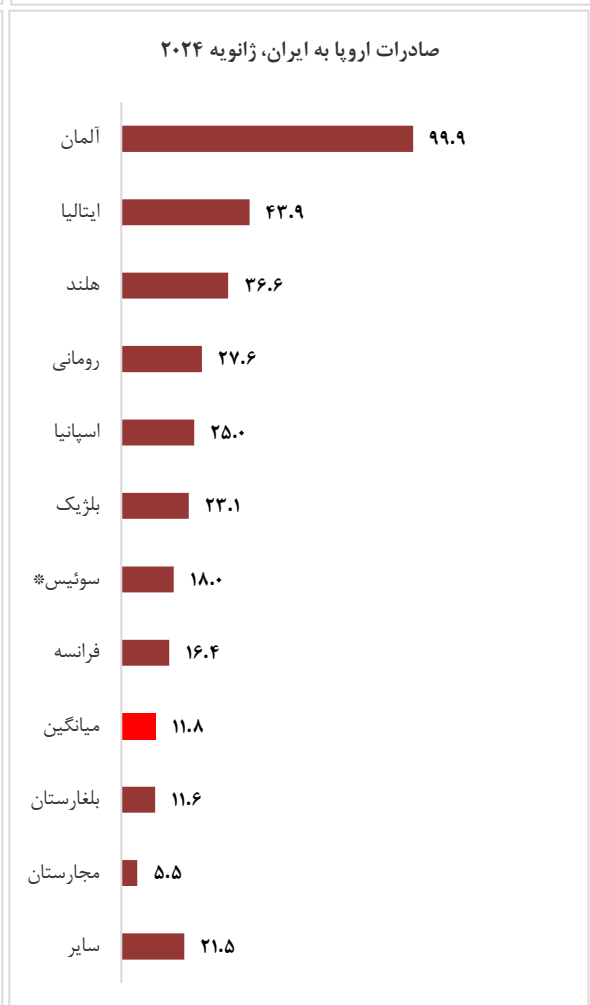
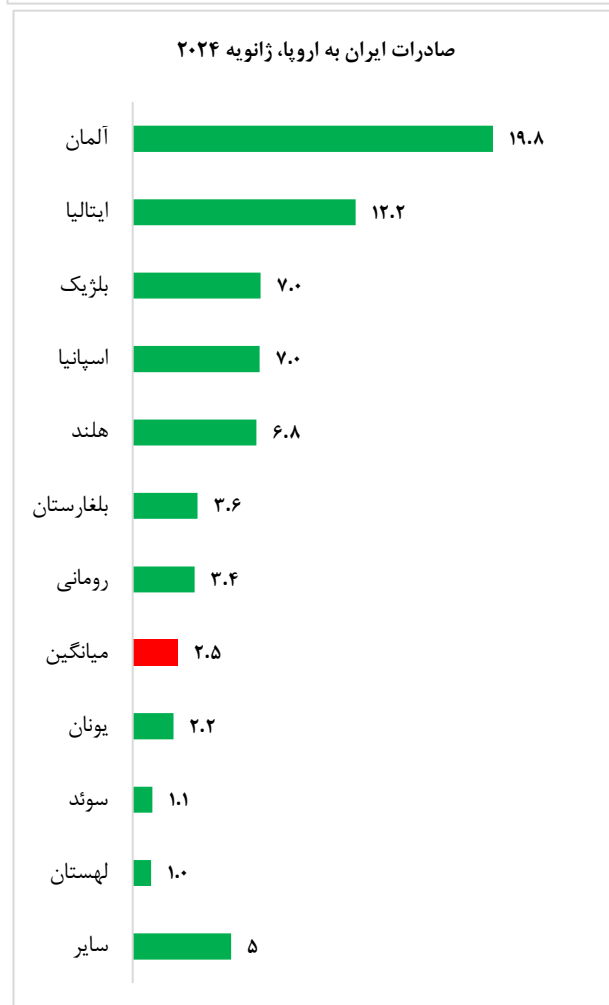
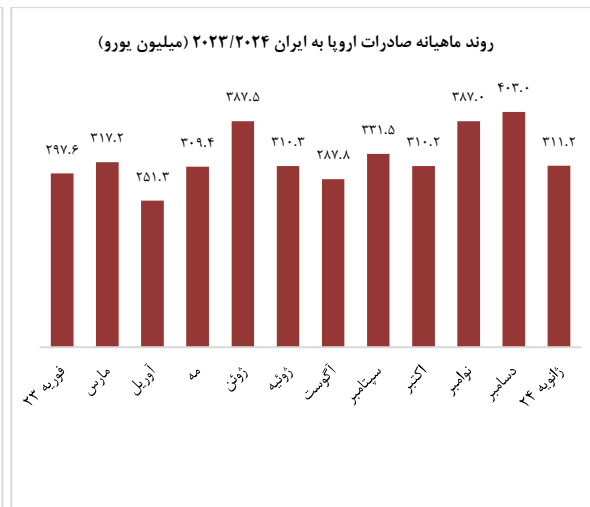
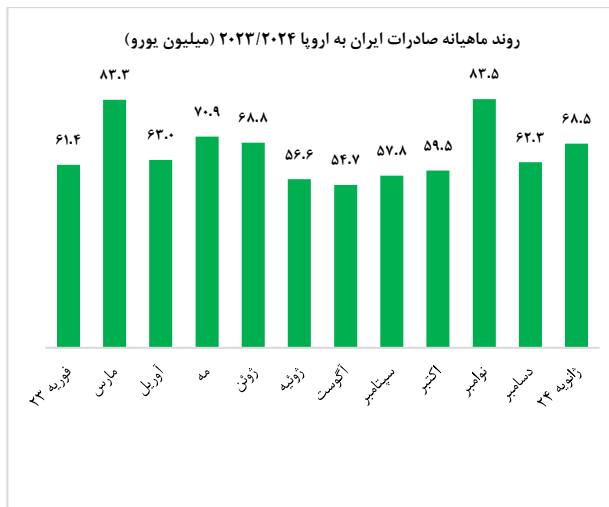
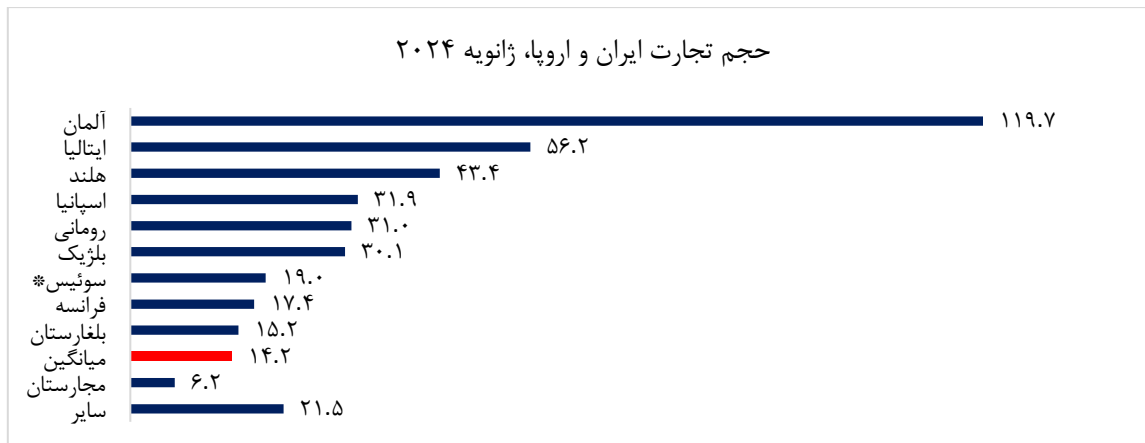


حجم تجارت بین ایران و اتحادیه اروپا – ژانویه ۲۰۲۴

- حجم تجارت در ژانویه ۲۰۲۴: ۳۸۰ میلیون یورو، منفی ۱۰ درصد نسبت به ماه مشابه در سال گذشته (۴۲۲ میلیون یورو)
 - صادرات اروپا: ۳۱۱ میلیون یورو، منفی ۱۲ درصد نسبت به ماه مشابه در سال گذشته (۳۴۴ میلیون یورو)
 - صادرات ایران: ۶۸.۵ میلیون یورو، منفی ۱۰ درصد نسبت به ماه مشابه در سال گذشته (۷۸ میلیون یورو)







* بر اساس آمار گمرک سوئیس

صادرات اروپا به ایران (میلیون یورو)

	ژانویه ۲۰۲۴	ژانویه ۲۰۲۳	تغییرات
مواد غذایی و دام	39.4	61.3	-36%
نوشیدنی و دخانیات	4.7	4.5	4%
مواد خام غیر خوراکی، غیر سوخت	14.5	16.3	-11%
سوخت‌های معدنی، روان‌کننده‌ها و مواد مرتبط	0.3	0.5	-40%
روغن‌های گیاهی، حیوانی و موم	0.5	0.8	-38%
مواد شیمیایی و مواد مرتبط	80.4	106.2	-24%
کالاهای تولیدی، دسته‌بندی شده بر اساس مواد	12.7	15.8	-20%
خودرو و ماشین‌آلات صنعتی	114.9	99.1	16%
سایر محصولات نهایی	43	39.4	9%
سایر	0.7	0.2	-100%

صادرات ایران به اروپا (میلیون یورو)

	ژانویه ۲۰۲۴	ژانویه ۲۰۲۳	تغییرات
مواد غذایی و دام	27.3	24.5	11%
نوشیدنی و دخانیات	0.1	0.1	0%
مواد خام غیر خوراکی، غیر سوخت	7.4	16.9	-56%
سوخت‌های معدنی، روان‌کننده‌ها و مواد مرتبط	0.1	0.3	-67%
روغن‌های گیاهی، حیوانی و موم	4.6	0.3	1433%
مواد شیمیایی و مواد مرتبط	11.7	18.5	-37%
کالاهای تولیدی، دسته‌بندی شده بر اساس مواد	11.6	14.4	-19%
خودرو و ماشین‌آلات صنعتی	1.6	1.6	0%
سایر محصولات نهایی	1.4	1.2	17%
سایر	2.8	0	-

منبع: مرکز تجارت اروپا