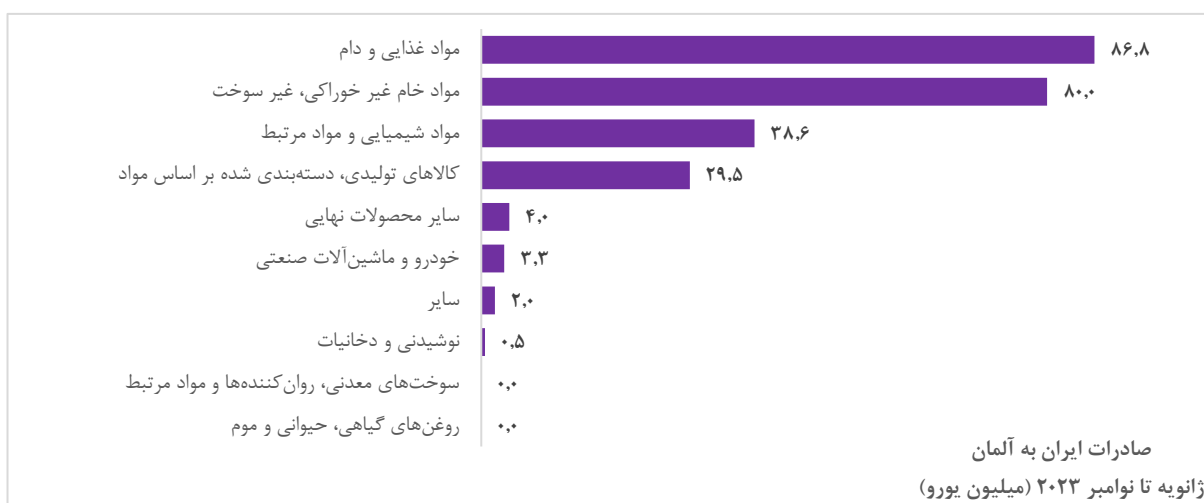
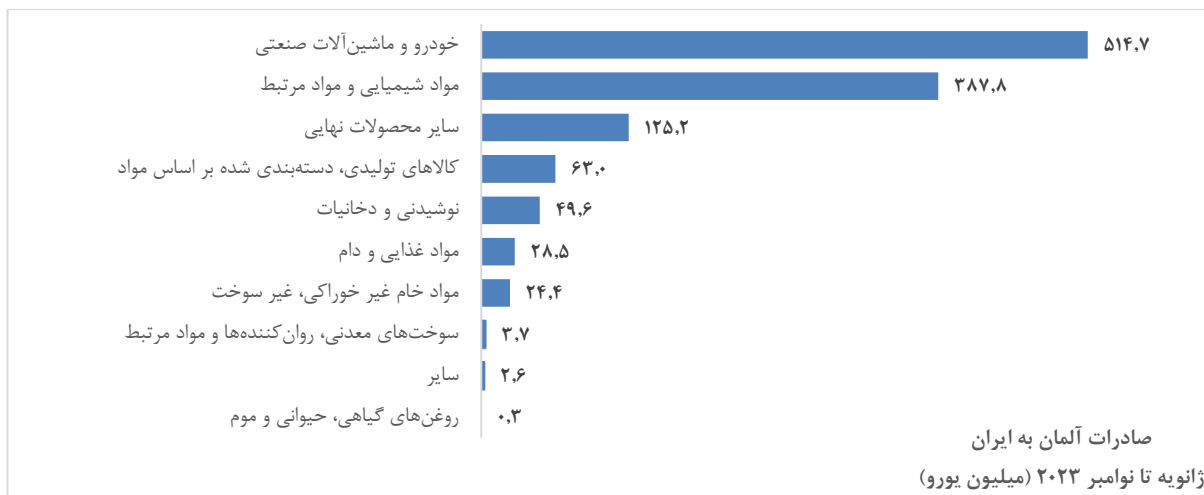
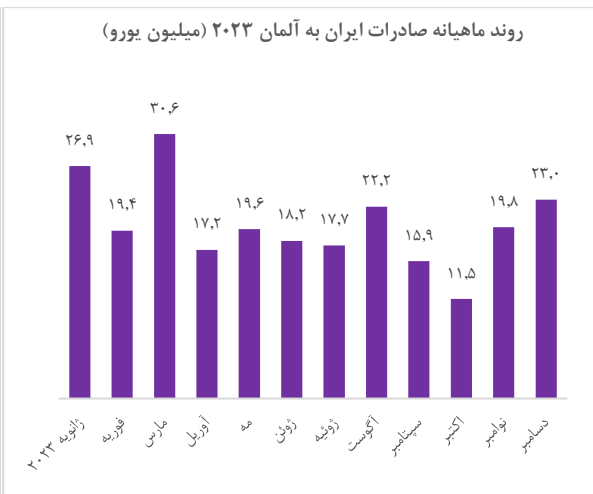
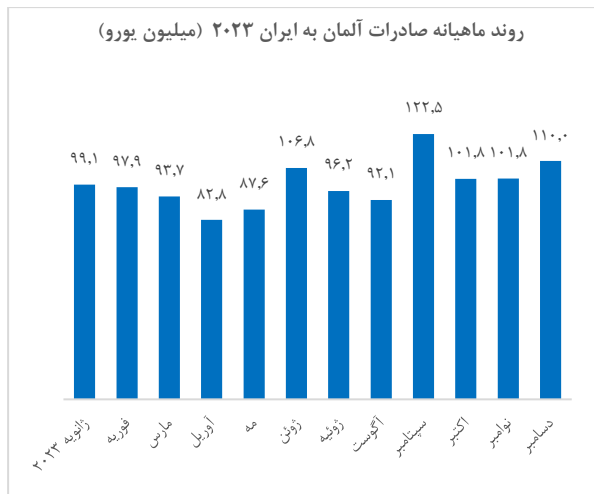


تجارت بین ایران و آلمان – ژانویه تا دسامبر ۲۰۲۳

- حجم تجارت از ژانویه تا دسامبر ۲۰۲۳: ۱.۴۴ میلیارد یورو، **منفی ۲۳ درصد** نسبت به مدت مشابه در سال گذشته (۱.۸۱ میلیارد یورو)
 - صادرات آلمان: ۱.۲ میلیارد یورو، **منفی ۲۴ درصد** نسبت به مدت مشابه در سال گذشته (۱.۵۸ میلیارد یورو)
 - صادرات ایران: ۲۴۵ میلیون یورو، **منفی ۱۸ درصد** نسبت به مدت مشابه در سال گذشته (۲۹۸ میلیون یورو)
- حجم تجارت در دسامبر ۲۰۲۳: ۱۳۳ میلیون یورو، **منفی ۱ درصد** نسبت به ماه مشابه در سال گذشته (۱۳۴.۵ میلیون یورو)
 - صادرات آلمان: ۱۱۰ میلیون یورو، **منفی ۴ درصد** نسبت به ماه مشابه در سال گذشته (۱۱۴ میلیون یورو)
 - صادرات ایران: ۲۳ میلیون یورو، **مثبت ۱۱ درصد** نسبت به ماه مشابه در سال گذشته (۲۰.۶ میلیون یورو)





صادرات آلمان به ایران، میلیون یورو

تغییرات	ژانویه تا دسامبر ۲۰۲۲	ژانویه تا دسامبر ۲۰۲۳	تغییرات	دسامبر ۲۰۲۲	دسامبر ۲۰۲۳
مواد غذایی و دام	484.7	28.5	-94%	2.9	2.0
نوشیدنی و دخانیات	67.2	49.6	-26%	4.1	5.9
مواد خام غیر خوراکی، غیر سوخت	22.2	24.4	10%	2.1	0.4
سوخت‌های معدنی، روان‌کننده‌ها و مواد مرتبط	3.6	3.7	3%	0.2	0.1
روغن‌های گیاهی، حیوانی و موم	0.7	0.3	-53%	0.0	0.0
مواد شیمیایی و مواد مرتبط	389.0	387.8	0%	32.7	22.3
کالاهای تولیدی، دسته‌بندی شده بر اساس مواد	67.1	63.0	-6%	7.1	5.2
خودرو و ماشین‌آلات صنعتی	440.6	514.7	17%	49.2	59.2
سایر محصولات نهایی	106.4	125.2	18%	15.3	14.7
سایر	1.7	2.6	58%	0.2	0.1

صادرات ایران به آلمان، میلیون یورو

تغییرات	ژانویه تا دسامبر ۲۰۲۲	ژانویه تا دسامبر ۲۰۲۳	تغییرات	دسامبر ۲۰۲۲	دسامبر ۲۰۲۳
مواد غذایی و دام	98.5	86.8	-12%	7.3	9.2
نوشیدنی و دخانیات	0.3	0.5	99%	0.0	0.0
مواد خام غیر خوراکی، غیر سوخت	125.0	80.0	-36%	9.0	7.3
سوخت‌های معدنی، روان‌کننده‌ها و مواد مرتبط	0.0	0.0	-	-	0.0
روغن‌های گیاهی، حیوانی و موم	0.0	0.0	-	-	-
مواد شیمیایی و مواد مرتبط	24.3	38.6	59%	0.7	3.0
کالاهای تولیدی، دسته‌بندی شده بر اساس مواد	40.0	29.5	-26%	2.7	2.5
خودرو و ماشین‌آلات صنعتی	3.3	3.3	-2%	0.3	0.4
سایر محصولات نهایی	3.6	4.0	11%	0.4	0.3
سایر	3.0	2.0	-36%	0.2	0.2

منبع: مرکز آمار آلمان DESTATIS