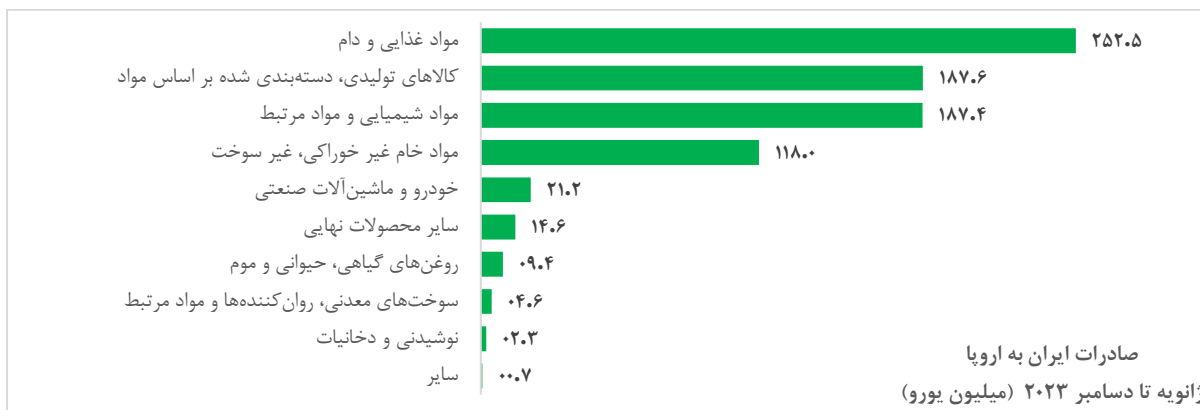
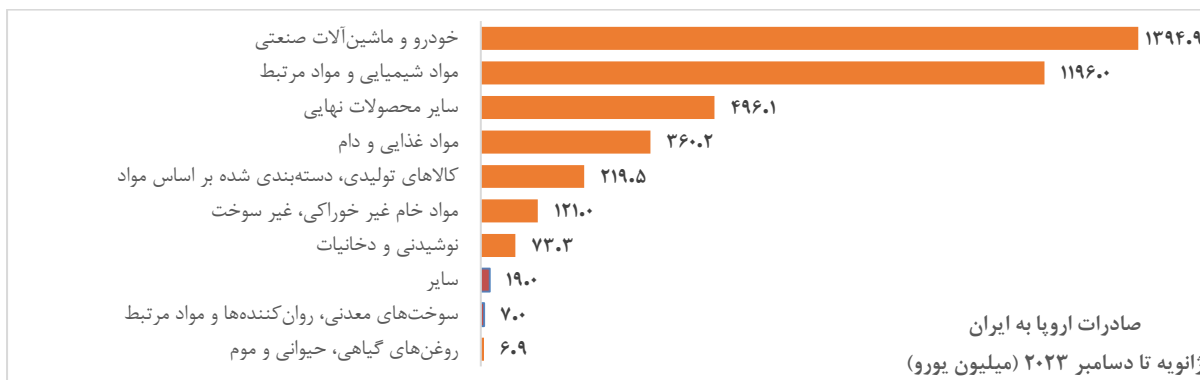

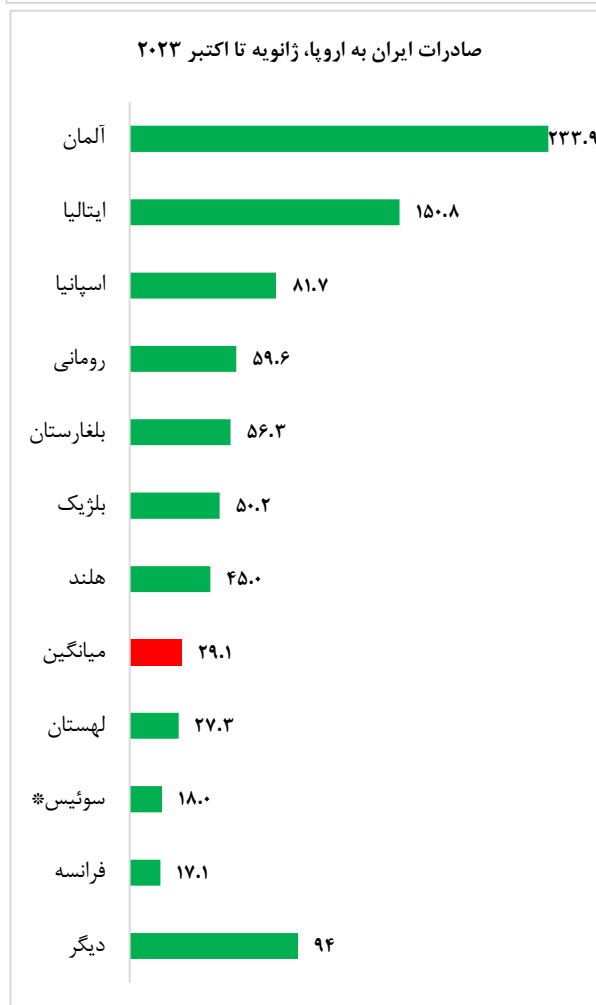
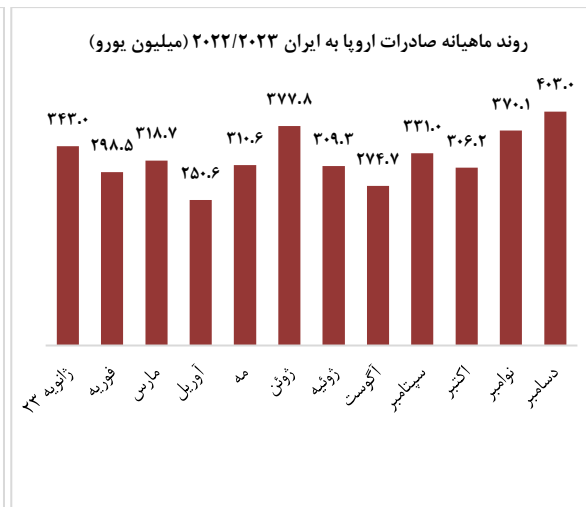
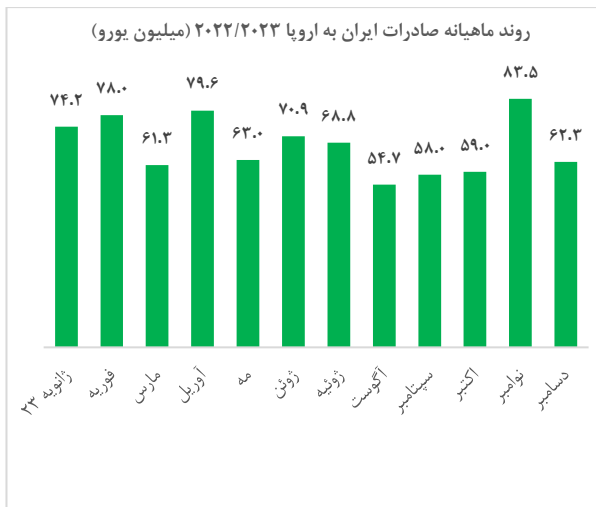



حجم تجارت بین ایران و اتحادیه اروپا - ژانویه تا دسامبر ۲۰۲۳

- حجم تجارت از ژانویه تا دسامبر ۲۰۲۳: ۴.۷ میلیارد یورو، منفی ۱۱ درصد نسبت به مدت مشابه در سال گذشته (۵.۲ میلیارد یورو)
 - صادرات اروپا: ۳.۸ میلیارد یورو، منفی ۷ درصد نسبت به مدت مشابه در سال گذشته (۴.۲ میلیارد یورو)
 - صادرات ایران: ۷۹۹ میلیون یورو، منفی ۲۴ درصد نسبت به مدت مشابه در سال گذشته (۱.۰۵۶ میلیارد یورو)
- حجم تجارت در دسامبر ۲۰۲۳: ۴۶۵ میلیون یورو، مثبت ۵ درصد نسبت به ماه مشابه در سال گذشته (۴۴۵ میلیون یورو)
 - صادرات اروپا: ۴۰۳ میلیون یورو، مثبت ۹ درصد نسبت به ماه مشابه در سال گذشته (۳۷۰ میلیون یورو)
 - صادرات ایران: ۶۲ میلیون یورو، منفی ۱۶ درصد نسبت به ماه مشابه در سال گذشته (۷۴ میلیون یورو)







* بر اساس آمار گمرک سوئیس

صادرات اروپا به ایران (میلیون یورو)

تغییرات	ژانویه تا دسامبر ۲۰۲۲	ژانویه تا دسامبر ۲۰۲۳	تغییرات	دسامبر ۲۰۲۲	دسامبر ۲۰۲۳
مواد غذایی و دام	857.4	360.2	-58%	36.6	47.6
نوشیدنی و دخانیات	71.1	73.3	3%	4.7	7.3
مواد خام غیر خوراکی، غیر سوخت	116.2	121.0	4%	15.2	16.5
سوخت‌های معدنی، روان‌کننده‌ها و مواد مرتبط	10.4	7.0	-33%	0.7	0.5
روغن‌های گیاهی، حیوانی و موم	40.6	6.9	-83%	0.3	0.4
مواد شیمیایی و مواد مرتبط	1073.3	1196.0	11%	94.2	99
کالا‌های تولیدی، دسته‌بندی شده بر اساس مواد	236.8	219.5	-7%	25.5	19.7
خودرو و ماشین‌آلات صنعتی	1282.4	1394.9	9%	132.7	153.8
سایر محصولات نهایی	403.9	496.1	23%	55.1	54.7
سایر	95.4	19.0	-80%	5.5	3.5

صادرات ایران به اروپا (میلیون یورو)

تغییرات	ژانویه تا دسامبر ۲۰۲۲	ژانویه تا دسامبر ۲۰۲۳	تغییرات	دسامبر ۲۰۲۲	دسامبر ۲۰۲۳
مواد غذایی و دام	257.9	252.5	-2%	25.2	27.8
نوشیدنی و دخانیات	0.7	2.3	229%	0	0.1
مواد خام غیر خوراکی، غیر سوخت	171.9	118.0	-31%	13.7	9.2
سوخت‌های معدنی، روان‌کننده‌ها و مواد مرتبط	9.9	4.6	-54%	0.6	0.7
روغن‌های گیاهی، حیوانی و موم	14.4	9.4	-35%	1.4	0.1
مواد شیمیایی و مواد مرتبط	310.9	187.4	-40%	15.2	11.1
کالا‌های تولیدی، دسته‌بندی شده بر اساس مواد	251.1	187.6	-25%	14.4	10.8
خودرو و ماشین‌آلات صنعتی	18.7	21.2	13%	1.2	1.2
سایر محصولات نهایی	16.7	14.6	-13%	2.3	1.4
سایر	3.6	0.7	-81%	0.2	0

منبع: مرکز تجارت اروپا