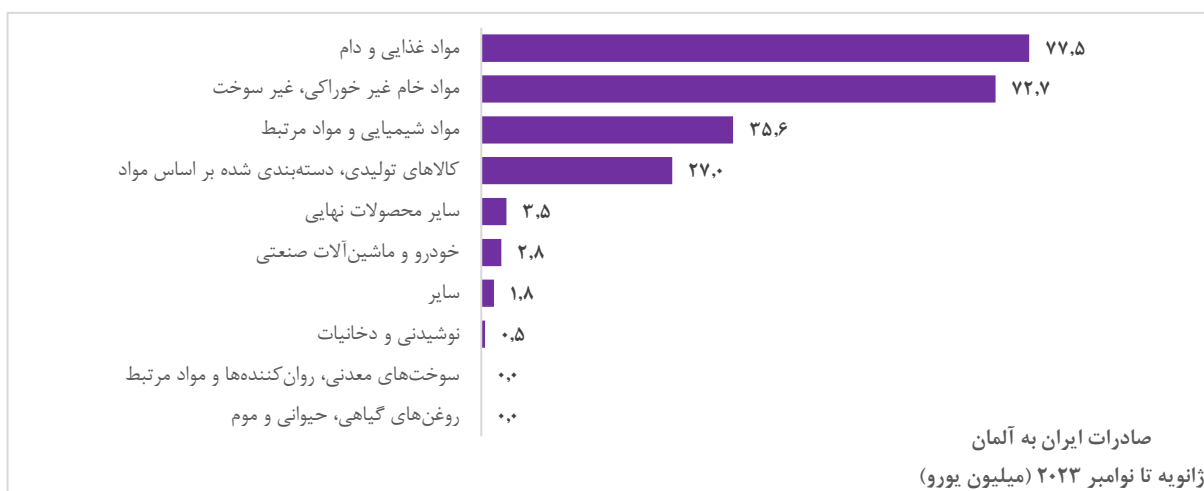
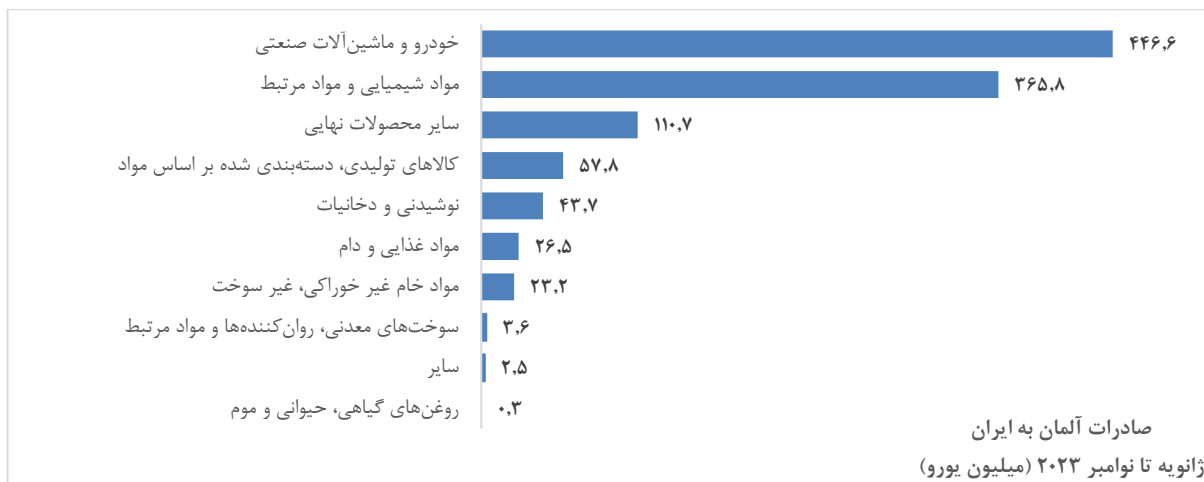
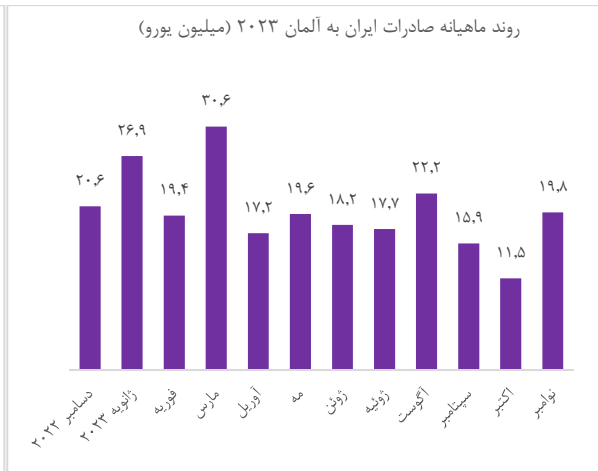
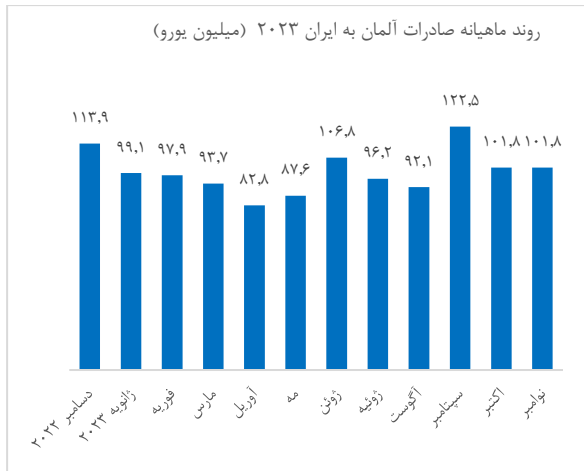


### تجارت بین ایران و آلمان – ژانویه تا نوامبر ۲۰۲۳

- حجم تجارت از ژانویه تا نوامبر ۲۰۲۳: ۱.۳ میلیارد یورو، **منفی ۲۵ درصد** نسبت به مدت مشابه در سال گذشته (۱.۷۴ میلیارد یورو)
  - صادرات آلمان: ۱.۰۸ میلیارد یورو، **منفی ۲۶ درصد** نسبت به مدت مشابه در سال گذشته (۱.۴۶ میلیارد یورو)
  - صادرات ایران: ۲۲۲ میلیون یورو، **منفی ۲۰ درصد** نسبت به مدت مشابه در سال گذشته (۲۷۷ میلیون یورو)
- حجم تجارت در نوامبر ۲۰۲۳: ۱۲۱.۶ میلیون یورو، **منفی ۴ درصد** نسبت به ماه مشابه در سال گذشته (۱۲۶.۲ میلیون یورو)
  - صادرات آلمان: ۱۰۲ میلیون یورو، **مثبت ۱ درصد** نسبت به ماه مشابه در سال گذشته (۱۰۰ میلیون یورو)
  - صادرات ایران: ۱۹.۸ میلیون یورو، **منفی ۲۳ درصد** نسبت به ماه مشابه در سال گذشته (۲۵.۷ میلیون یورو)





صادرات آلمان به ایران، میلیون یورو

تغییرات	ژانویه تا نوامبر ۲۰۲۲	ژانویه تا نوامبر ۲۰۲۳	تغییرات	نوامبر ۲۰۲۲	نوامبر ۲۰۲۳
مواد غذایی و دام	481.8	26.5	-95%	2.4	1.7
نوشیدنی و دخانیات	63.2	43.7	-31%	6.3	6.1
مواد خام غیر خوراکی، غیر سوخت	20.1	23.2	15%	0.2	1.0
سوخت‌های معدنی، روان‌کننده‌ها و مواد مرتبط	3.4	3.6	6%	0.2	0.1
روغن‌های گیاهی، حیوانی و موم	0.7	0.3	-59%	0.3	0.1
مواد شیمیایی و مواد مرتبط	356.3	365.8	3%	43.2	34.5
کالاهای تولیدی، دسته‌بندی شده بر اساس مواد	60.0	57.8	-4%	5.1	4.9
خودرو و ماشین‌آلات صنعتی	391.3	446.6	14%	35.2	39.8
سایر محصولات نهایی	91.1	110.7	22%	7.4	13.5
سایر	1.4	2.5	80%	0.1	0.2

صادرات ایران به آلمان، میلیون یورو

تغییرات	ژانویه تا نوامبر ۲۰۲۲	ژانویه تا نوامبر ۲۰۲۳	تغییرات	نوامبر ۲۰۲۲	نوامبر ۲۰۲۳
مواد غذایی و دام	91.2	77.5	47%	5.5	8.1
نوشیدنی و دخانیات	0.3	0.5	47%	0.0	0.0
مواد خام غیر خوراکی، غیر سوخت	116.0	72.7	-63%	13.5	4.9
سوخت‌های معدنی، روان‌کننده‌ها و مواد مرتبط	0.0	0.0	-	-	-
روغن‌های گیاهی، حیوانی و موم	0.0	0.0	-	-	-
مواد شیمیایی و مواد مرتبط	23.6	35.6	33%	3.1	4.1
کالاهای تولیدی، دسته‌بندی شده بر اساس مواد	37.3	27.0	-3%	2.2	2.2
خودرو و ماشین‌آلات صنعتی	3.1	2.8	-33%	0.2	0.2
سایر محصولات نهایی	3.2	3.5	-3%	0.3	0.3
سایر	2.9	1.8	-93%	0.8	0.1

منبع: مرکز آمار آلمان DESTATIS